

**ARCA**

| AGENCIA DE RECAUDACIÓN  
Y CONTROL ADUANERO

# **Carta de Porte Electrónica**

## **Web Service CpeService**

**Versión 2.2.0**

**Revisión 4.7.19 (16/03/2026)**

**Manual para el Desarrollador**

## Sumario

1	Introducción.....	8
1.1	Objetivo.....	8
1.2	Alcance.....	8
1.3	Manejo de transacciones fallidas.....	8
2	Web Service.....	9
2.1	Sitio de consulta y canal de atención.....	9
2.2	URLs.....	9
2.3	Autenticación.....	9
2.4	Tratamiento de Errores.....	10
2.5	Metadata Response.....	12
2.6	Archivos PDF como parte de la respuesta.....	12
2.7	Estados.....	13
2.7.1	Descripción de los estados.....	13
2.7.2	Diagramas de estados.....	13
	Granos.....	14
	Derivados granarios.....	14
	Ductos.....	15
2.8	Métodos por tipo de CPE.....	17
2.9	Métodos.....	22
2.9.1	Verificación del servicio.....	22
	Solicitud.....	22
	Respuesta.....	22
	Ejemplos.....	23
2.9.2	Consulta de provincias.....	23
	Solicitud.....	23
	Respuesta.....	24
	Ejemplos.....	24
2.9.3	Consulta de localidades por provincia.....	28
	Solicitud.....	28
	Respuesta.....	28
2.9.4	Consultar Tipos de Grano.....	29
	Solicitud.....	29
	Respuesta.....	30
2.9.5	Consultar último número de orden.....	31
	Solicitud.....	31
	Respuesta.....	31
2.9.6	AutorizarCPEFerroviaria.....	32
	Solicitud.....	32
	Respuesta.....	35
2.9.7	Consultar CPE Ferroviaria.....	38
	Solicitud.....	39
	Respuesta.....	39
2.9.8	Consultar CPE Ferroviaria por N.º de operativo.....	40
	Solicitud.....	40
	Respuesta.....	40
2.9.9	Informar Contingencia.....	42
	Solicitud.....	42
	Respuesta.....	43
2.9.10	Cierre de Contingencia CPE.....	45
	Solicitud.....	45

Respuesta.....	46
2.9.11 Anulación de CPE.....	46
Solicitud.....	46
Respuesta.....	47
2.9.12 Modificar destino / destinatario Carta de Porte Ferroviaria.....	47
Solicitud.....	47
Respuesta.....	49
2.9.13 Regreso Origen de CPE Ferroviaria.....	49
Solicitud.....	49
Respuesta.....	50
2.9.14 Confirmación de Arribo de CPE.....	50
Solicitud.....	50
Respuesta.....	51
2.9.15 Desvío de CPE Ferroviaria.....	51
Solicitud.....	51
Respuesta.....	52
2.9.16 Rechazar CPE.....	52
Solicitud.....	53
Respuesta.....	53
2.9.17 Confirmacion Definitiva CPE Ferroviaria.....	54
Solicitud.....	54
Respuesta.....	55
2.9.18 Consulta de localidades productor.....	55
Solicitud.....	55
Respuesta.....	56
2.9.19 Descargado en Destino.....	58
Solicitud.....	58
Respuesta.....	59
2.9.20 AutorizarCPEAutomotor.....	59
Solicitud.....	59
Respuesta.....	62
2.9.21 Consultar CPE Automotor.....	68
Solicitud.....	68
Respuesta.....	69
2.9.22 Modificar destino / destinatario Carta de Porte Automotor.....	69
Solicitud.....	69
Respuesta.....	70
2.9.23 Regreso Origen de CPE Automotor.....	70
Solicitud.....	70
Respuesta.....	71
2.9.24 Desvío de CPE Automotor.....	71
Solicitud.....	72
Respuesta.....	73
2.9.25 Confirmacion Definitiva CPE Automotor.....	73
Solicitud.....	73
Respuesta.....	74
2.9.26 Modificación CPE Ferroviaria.....	74
Solicitud.....	74
Respuesta.....	76
2.9.27 Modificación CPE Automotor.....	76
Solicitud.....	76
Respuesta.....	77
2.9.28 Consultar CPE por Destino.....	78

Solicitud.....	78
Respuesta.....	78
2.9.29 Consultar CPE Pendientes de Resolución.....	79
Solicitud.....	80
Respuesta.....	80
2.9.30 Consulta de Plantas.....	81
Solicitud.....	81
Respuesta.....	82
2.9.31 Modificación Intervinientes CPE Ferroviaria.....	83
Solicitud.....	83
Respuesta.....	84
2.9.32 Modificación Intervinientes CPE Automotor.....	85
Solicitud.....	85
Respuesta.....	86
2.9.33 AutorizarCPEFerroviariaDG.....	86
Solicitud.....	86
Respuesta.....	89
2.9.34 Consultar CPE Ferroviaria Derivados Granarios.....	94
Solicitud.....	94
Respuesta.....	95
2.9.35 Modificación CPE Ferroviaria Derivados Granarios.....	100
Solicitud.....	100
Respuesta.....	102
2.9.36 Confirmación Definitiva CPE Ferroviaria Derivados Granarios.....	103
Solicitud.....	104
Respuesta.....	104
2.9.37 Desvío de CPE Ferroviaria Derivados Granarios.....	106
Solicitud.....	106
Respuesta.....	107
2.9.38 Modificar destino / destinatario Carta de Porte Ferroviaria Derivados Granarios.....	109
Solicitud.....	109
Respuesta.....	110
2.9.39 Regreso a Origen CPE Ferroviaria para Derivados Granarios.....	112
Solicitud.....	112
Respuesta.....	113
2.9.40 Autorizar CPE Automotor Derivados Granarios.....	115
Solicitud.....	115
Respuesta.....	117
2.9.41 Modificación CPE Automotor Derivados Granarios.....	121
Solicitud.....	121
Respuesta.....	123
2.9.42 Confirmacion Definitiva CPE Automotor Derivados Granarios.....	125
Solicitud.....	125
Respuesta.....	126
2.9.43 Desvío de CPE Automotor Derivados Granarios.....	127
Solicitud.....	127
Respuesta.....	128
2.9.44 Modificar destino / destinatario Carta de Porte Automotor Derivados Granarios.....	130
Solicitud.....	130
Respuesta.....	131
2.9.45 Regreso a Origen CPE Automotor para Derivados Granarios.....	133

Solicitud.....	133
Respuesta.....	134
2.9.46 Consultar CPE Automotor Derivados Granarios.....	136
Solicitud.....	136
Respuesta.....	137
2.9.47 Consultar CPE Derivados Granarios Pendiente de Emisión.....	141
Solicitud.....	141
Respuesta.....	141
2.9.48 Aceptar CPE de Derivados Granarios Pendiente de Emisión.....	143
Solicitud.....	143
Respuesta.....	143
2.9.49 Rechazar CPE de Derivados Granarios Pendiente de Emisión.....	145
Solicitud.....	145
Respuesta.....	146
2.9.50 Autorizar CPE Emitida en Destino Derivados Granarios.....	147
Solicitud.....	148
Respuesta.....	150
2.9.51 Aceptar CPE Emitida en Destino de Derivados Granarios.....	154
Solicitud.....	154
Respuesta.....	155
2.9.52 Rechazar CPE Emitida en Destino de Derivados Granarios.....	156
Solicitud.....	156
Respuesta.....	157
2.9.53 Informar Contingencia Emitida en Destino de Derivados Granarios.....	159
Solicitud.....	159
Respuesta.....	160
2.9.54 Autorizar CPE Ductos (Discontinuado).....	161
Solicitud.....	161
Respuesta.....	163
2.9.55 Editar CPE Ductos.....	167
Solicitud.....	167
Respuesta.....	168
2.9.56 Consultar CPE Emitidas en Destino Pendientes de Activación.....	170
Solicitud.....	170
Respuesta.....	170
2.9.57 Nuevo Destinatario para Ductos.....	171
Solicitud.....	172
Respuesta.....	172
2.9.58 Confirmación Definitiva para Ductos.....	174
Solicitud.....	174
Respuesta.....	175
2.9.59 Consultar CPE de Emisión Destino.....	176
Solicitud.....	176
Respuesta.....	177
2.9.60 Editar CPE Confirmada para Ductos.....	179
Solicitud.....	179
Respuesta.....	179
2.9.61 Consultar CPE de Ductos.....	180
Solicitud.....	180
Respuesta.....	180
2.9.62 Informar Contingencia para CPE Emitidas en Destino.....	184
Solicitud.....	184
Respuesta.....	185

2.9.63 Anular para CPE Emitidas en Destino.....	186
Solicitud.....	186
Respuesta.....	187
2.9.64 Descargar en Destino para CPE Emitidas en Destino.....	189
Solicitud.....	189
Respuesta.....	190
2.9.65 Cerrar contingencia para CPE Emitidas en Destino.....	191
Solicitud.....	191
Respuesta.....	192
2.9.66 Nuevo Destino/Destinatario para CPE Emitidas en Destino.....	194
Solicitud.....	194
Respuesta.....	194
2.9.67 Regreso a origen para CPE Emitidas en Destino.....	194
Solicitud.....	194
Respuesta.....	195
2.9.68 Consulta de Unidades de Medida.....	197
Solicitud.....	197
Respuesta.....	197
2.9.69 Consulta de Tipos de embalaje.....	198
Solicitud.....	199
Respuesta.....	199
2.9.70 Consulta de Derivados Granarios.....	200
Solicitud.....	200
Respuesta.....	201
2.9.71 Consulta de Domicilios por CUIT.....	202
Solicitud.....	202
Respuesta.....	202
2.9.72 Consulta de Plantas de Derivados Granarios.....	203
Solicitud.....	204
Respuesta.....	204
2.9.73 Editar CPE Automotor Confirmada Derivados Granarios.....	205
Solicitud.....	205
Respuesta.....	206
2.9.74 Editar CPE Ferroviaria Confirmada Derivarios Granarios.....	206
Solicitud.....	207
Respuesta.....	207
2.9.75 Consultar números de RENSPA por Provincia.....	208
Solicitud.....	208
Respuesta.....	208
2.9.76 Consultar categorías de Semillas.....	209
Solicitud.....	210
Respuesta.....	210
2.9.77 Consultar variedades de Semillas.....	211
Solicitud.....	211
Respuesta.....	212
3 Definiciones de Tipos de Datos.....	213
3.1 Tipos de Datos Simples.....	213
3.2 Tipos de Datos Complejos.....	218
4 Anexos.....	267
4.1 Validaciones / errores de Negocio.....	267
4.2 Motivos de contingencia por tipo de CPE.....	271
4.3 Motivos de Anulación.....	272
4.4 Motivos de Rechazo.....	272

4.5 Aclaraciones y definiciones.....	273
4.6 Abreviaturas.....	273
4.7 Historial de modificaciones.....	273
4.7.1 Versión 1.1 (19/08/2021).....	273
4.7.2 Versión 1.1.2 (23/08/2021).....	273
4.7.3 Versión 1.2 (30/08/2021).....	273
4.7.4 Versión 1.3 (08/09/2021).....	274
4.7.5 Versión 1.4 (15/09/2021).....	274
4.7.6 Versión 1.5 (28/09/2021).....	274
4.7.7 Versión 1.6 (29/10/2021).....	274
4.7.8 Versión 1.7 (23/11/2021).....	275
4.7.9 Versión 1.8 (12/10/2022).....	275
4.7.10 Versión 1.9 (31/10/2022).....	275
4.7.11 Versión 2.0 (15/12/2022).....	275
4.7.12 Versión 2.0.1 (07/03/2023).....	275
4.7.13 Versión 2.0.2 (13/03/2023).....	275
4.7.14 Versión 2.0.3 (11/08/2023).....	275
4.7.15 Versión 2.0.4 (15/01/2024).....	276
4.7.16 Versión 2.0.5 (20/03/2024).....	276
4.7.17 Versión 2.0.6 (25/07/2025).....	276
4.7.18 Versión 2.1.0 (13/02/2026).....	277
4.7.19 Versión 2.2.0 (10/03/2026).....	277

## Índice de Tablas

Tabla 1: URLs de Testing y Producción del Web Service.....	6
Tabla 2: Tipos de Datos Simples.....	62
Tabla 3: Tipos de Datos Complejos.....	87
Tabla 4: Código y descripción de errores / validaciones.....	90

# 1 Introducción

## 1.1 Objetivo

El objetivo del presente documento es brindar la información necesaria para desarrollar un cliente del WS (Web Services – Servicios Web) CPE (Carta de Porte Electrónica para transporte ferroviario y automotor).

## 1.2 Alcance

Comprende la definición del WSDL, tipos de datos, validaciones realizadas por el servicio y ejemplos de uso.

En resumen se pueden llevar a cabo las siguientes operaciones:

- Generación y autorización de una carta de porte electrónica ferroviaria y automotor.
- Informe y cierre de contingencias.
- Rechazo y Anulación de una Carta de Porte.
- Modificación del destino y/o destinatario.
- Regreso a origen y confirmación de arribo.
- Desvío de una carta de porte.
- Confirmación definitiva de una carta de porte.

Métodos de consulta:

- Consulta de información detallada sobre una carta de porte. La información es accesible para todos los intervinientes de la carta de porte.
- Consulta de provincias y localidades.
- Consulta de última carta de porte autorizada por AFIP según sucursal y tipo de carta de porte indicados.
- Consulta de tipos de grano permitidos.

## 1.3 Manejo de transacciones fallidas

Si no se obtiene respuesta luego de la invocación de un método, puede haber ocurrido un error de comunicación (corte de conexión, timeout, etc.) De ser así puede ocurrir que la solicitud no llegue a los servidores de AFIP o que llegue y se emita una respuesta pero la misma no llegue al cliente.

Si se invoca un método de autorización y no se obtiene respuesta, se deberá

consultar cual fue la última carta de porte informada y aprobada. La última carta de porte se determina por medio del último número de orden registrado en las bases para una determinada sucursal y tipo de carta de porte.

Para otras operaciones realizadas sobre una carta de porte se puede utilizar el método de consulta de carta de portes y verificar el estado de la misma.

## 2 Web Service

### 2.1 Sitio de consulta y canal de atención

Para consultas acerca de la arquitectura de Web Services, autenticación y autorización dirigirse a <http://www.afip.gob.ar/ws/>.

Las consultas sobre aspectos técnicos del WS deberán ser remitidas a la cuenta [sri@afip.gob.ar](mailto:sri@afip.gob.ar). Para su mejor tratamiento, se solicita detallar en el asunto la denominación del WS y ambiente de que se trate (Producción y Homologación), como así también adjuntar *request* y *response*.

### 2.2 URLs

Descripción	URL
Conexión al servicio en ambiente de <i>Testing</i>	<a href="https://cpea-ws-qaext.afip.gob.ar/wscpe/services/soap">https://cpea-ws-qaext.afip.gob.ar/wscpe/services/soap</a>
Visualización WSDL en <i>Testing</i>	<a href="https://cpea-ws-qaext.afip.gob.ar/wscpe/services/soap?wsdl">https://cpea-ws-qaext.afip.gob.ar/wscpe/services/soap?wsdl</a>
Conexión al servicio en ambiente de Producción	<a href="https://cpea-ws.afip.gob.ar/wscpe/services/soap">https://cpea-ws.afip.gob.ar/wscpe/services/soap</a>
Visualización WSDL en Producción	<a href="https://cpea-ws.afip.gob.ar/wscpe/services/soap?wsdl">https://cpea-ws.afip.gob.ar/wscpe/services/soap?wsdl</a>

Tabla 1: URLs de *Testing* y Producción del Web Service

### 2.3 Autenticación

Para la utilización de los métodos<sup>1</sup> del WS se debe enviar, en cada solicitud, la información obtenida del WSA (Web Service de Autenticación y Autorización), mediante el siguiente esquema:

```
<soapenv:Envelope xmlns:soapenv="http://schemas.xmlsoap.org/soap/envelope/"
xmlns:wsl="http://serviciosjava.afip.gob.ar/wscpe/">
```

<sup>1</sup>A excepción del método *dummy* que se describe en secciones posteriores.

```

<soapenv:Header/>
<soapenv:Body>
...
  <auth>
    <token>?</token>
    <sign>?</sign>
    <cuit>?</cuit>
  </auth>
...
</soapenv:Body>
</soapenv:Envelope>

```

El campo <auth> es del tipo complejo [Auth](#).

**Nota:** Previo a la obtención del token y sign se debe dar de alta la solicitud para utilizar el servicio **wscpe** en el sistema Autogestión de certificados para Servicios Web en los ambientes de homologación.

## 2.4 Tratamiento de Errores

Los errores son informados en la respuesta o *response* cuando se detectan fallas de distinta índole; sean producidos por el cliente en el armado de la solicitud o bien errores del lado del servidor en el procesamiento de los datos.

Los mismos (a excepción de los errores excluyentes) se definen en el *response* con una estructura de tipo <código> y <descripción>:

```

<S:Envelope xmlns:S="http://schemas.xmlsoap.org/soap/envelope/">
  <S:Body>
    <ns2:TipoResp xmlns:ns2="http://serviciosjava.afip.gob.ar/wscpe/">
      <respuesta>
        ...
        <errores>
          <error>
            <codigo>código error 1</codigo>
            <descripcion>descripción error 1</descripcion>
          </error>
          <error>
            <codigo>código error 2</codigo>
            <descripcion>descripción error 2</descripcion>
          </error>
        </errores>
      </respuesta>
    </ns2:TipoResp>
  </S:Body>
</S:Envelope>

```

```

...
<error>
  <codigo>código error n</codigo>
  <descripcion>descripción error n</descripcion>
</error>
</errores>
...
</respuesta>
</ns2:TipoResp>
</S:Body>
</S:Envelope>

```

Se pueden distinguir los siguientes tipos de errores:

- de **Formato**: Son aquellos en el armado de la solicitud o *request*; esquema incompleto, error de tipo de dato (por ej. enviar una cadena de caracteres en un campo numérico) y orden incorrecto en los elementos de la solicitud. Algunos ejemplos de estos errores son:

Código	Descripción
cvc-type.3.1.3	The value 'xxxxx' of element 'periodo' is not valid.
cvc-complex-type.2.4.a	Invalid content was found starting with element 'fecha'. One of '{cbu}' is expected.

- **Internos**: Originados por problemas de infraestructura en el lado del servidor. Los posibles errores de este tipo son:

Código	Descripción	Estado Operación
<b>500</b>	Error general de aplicación.	Rechazada
<b>550</b>	Error al generar el archivo pdf.	Aceptada

- de **Negocio**: Originados por validaciones lógicas del negocio. Consulte el Anexo [Validaciones de Negocio](#) para las definiciones de estos errores.
- **Excepcionales**: Los errores excepcionales poseen una estructura diferente siendo englobados en la etiqueta <S:Fault>:

```

<S:Envelope xmlns:S="http://schemas.xmlsoap.org/soap/envelope/">
  <S:Body>
    <S:Fault xmlns:ns4="http://www.w3.org/2003/05/soap-envelope">

```

```

    <faultcode>S:Client</faultcode>
    <faultstring>Couldn't create SOAP message due to exception: XML
reader error: com.ctc.wstx.exc.WstxEOFException: Unexpected EOF; was
expecting a close tag for element &lt;soapenv:Envelope>
at [row,col {unknown-source}]: [2,3]</faultstring>
  </S:Fault>
</S:Body>
</S:Envelope>

```

Algunos errores son excluyentes, es decir, invalidan la solicitud y se produce un rechazo de la operación que se intenta realizar. Otros errores son admitidos y no cancelan la operación.

## 2.5 Metadata Response

Cada respuesta contiene información adicional para identificar el equipo y fecha y hora del proceso de la solicitud (ver [Metadata](#)).

```

<S:Envelope xmlns:S="http://schemas.xmlsoap.org/soap/envelope/">
  <S:Body>
    <ns2:TipoResp xmlns:ns2="http://serviciosjava.afip.gob.ar/wsce/">
      <respuesta>
        ...
        <metadata>
          <servidor>?</servidor>
          <fechaHora>?</fechaHora>
        </metadata>
      </respuesta>
    </ns2:TipoResp>
  </S:Body>
</S:Envelope>

```

## 2.6 Archivos PDF como parte de la respuesta

Algunos métodos retornan el detalle de la liquidación en formato pdf, el mismo archivo que se imprime por la aplicación web. La Información se retorna en una etiqueta <pdf> con datos binarios<sup>2</sup>.

<sup>2</sup> El campo <pdf> contiene información en formato binario base 64: Caracteres de A hasta Z (minúscula y mayúscula), los signos (“+”), (“/”), (“=”) y espacios en blanco. En Java este tipo de datos se representa por un arreglo de bytes, byte[].

```
CpePortType port = new CpeServiceLocator().getCpeEndPoint();
ConsultarCPEFerroviariaRequest req = new ConsultarCPEFerroviariaRequest();
req.setAuth(new Auth("token", "sign", cuitRepresentada));
ConsultarFerroviariaSolicitud sol = new ConsultarFerroviariaSolicitud();
sol.setTipoCPE(75);
sol.setSucursal(171);
sol.setNroOrden(5);
req.setSolicitud(sol);
CartaPorteRespuesta resp =
port.consultarCPEFerroviaria(req).getRespuesta();
byte[] pdf = resp.getPdf();
FileOutputStream out = new FileOutputStream("/dir/carta_porte.pdf");
out.write(pdf);
out.close();
```

Los errores, por motivos de infraestructura, producidos en la generación de archivos pdf son informados mediante el error [550](#). Al menos que se indique lo contrario, estos errores no afectan la aceptación de la operación realizada. Como consecuencia, se generará la respuesta esperada pero sin el campo <pdf></pdf> y además, en el campo <errores></errores> se informará el citado error.

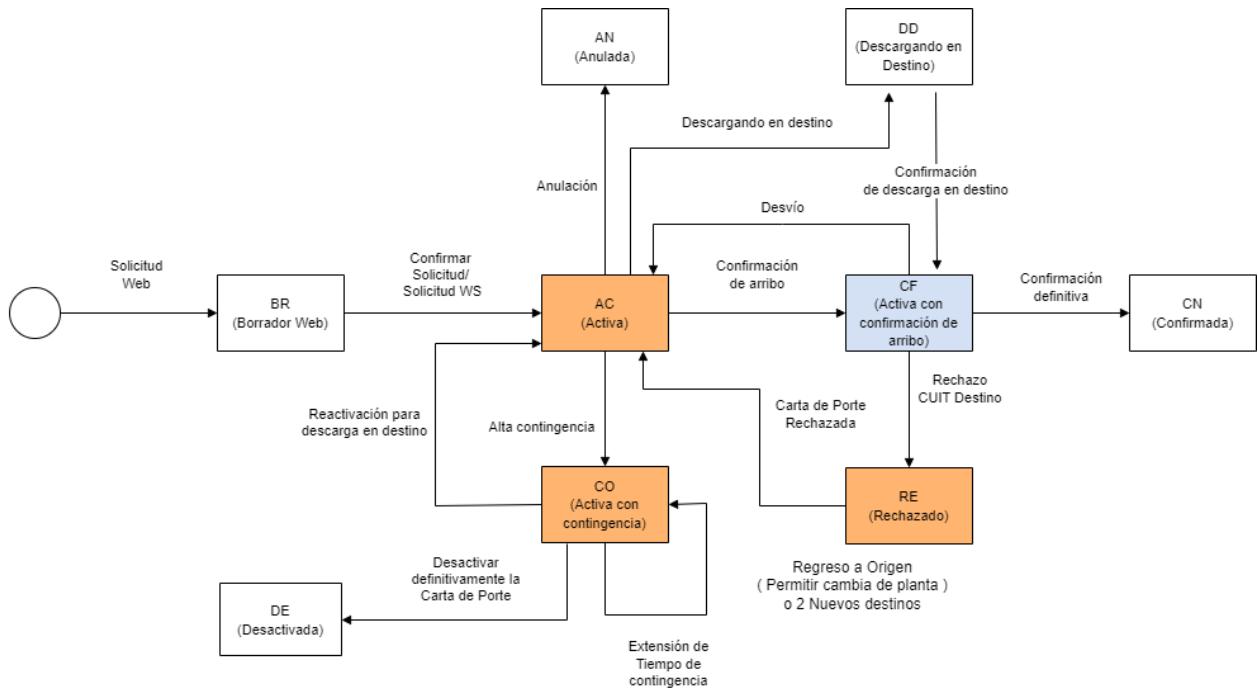
## 2.7 Estados

### 2.7.1 Descripción de los estados

- **AC:** Activa
- **AN:** Anulada
- **BR:** Borrador
- **CF:** Activa con confirmacion de arribo
- **CN:** confirmada
- **CO:** Activa con contingencia
- **DE:** Desactivada
- **RE:** Rechazada
- **PA:** Pendiente de Aceptacion por el Productor
- **AP:** Anulación por el Productor
- **DD:** Descargado en destino
- **PE:** Pendiente de emisión
- **IN:** Inactiva
- **PO:** Pendiente de Aceptacion por el Origen

### 2.7.2 Diagramas de estados

# Granos

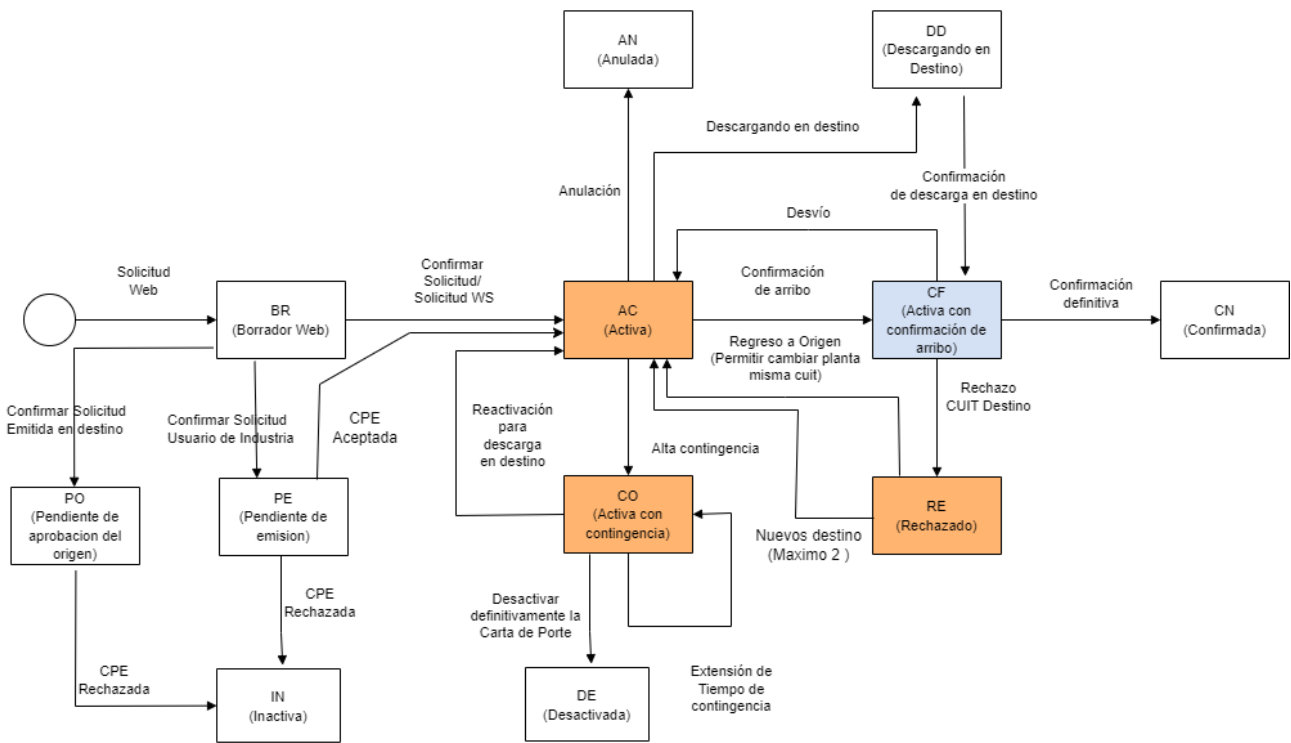


■ Cuando se vence bloquea planta ( cuando el origen es planta ) o el cuit ( cuando el origen es un campo ) del emisor.

■ Cuando se vence bloquea planta ( cuando el destino es planta ) o el cuit ( cuando el destino es un campo ) del receptor.

## Derivados granarios

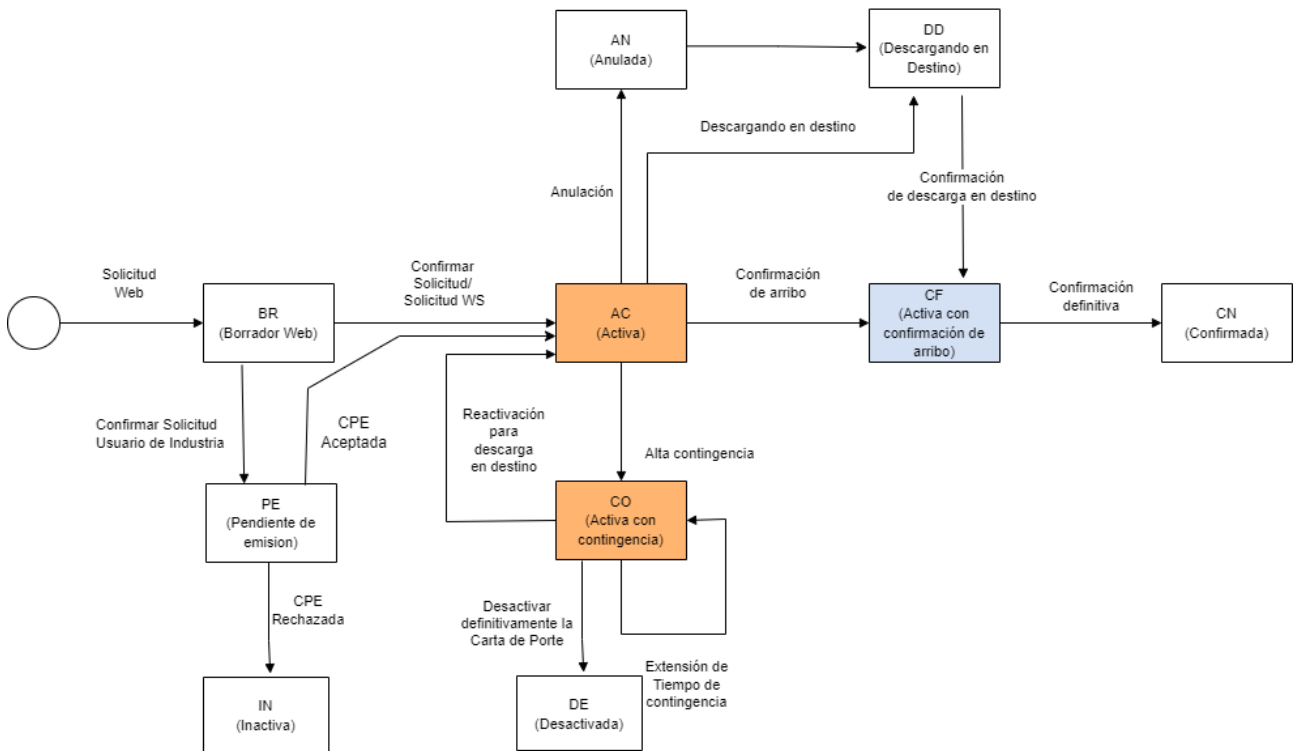
Carta de porte de Derivados Granarios



- Cuando se vence bloquea planta ( cuando el origen es planta) o el cuit (cuando el origen es un campo) del emisor.
- Cuando se vence bloquea planta ( cuando el destino es planta) o el cuit ( cuando el destino es un campo) del receptor.

# Ductos

Carta de porte de Derivados Granarios Ductos



Cuando se vence bloquea planta ( cuando el origen es planta) o el cuil ( cuando el origen es un campo) del emisor.

Cuando se vence bloquea planta ( cuando el destino es planta) o el cuil ( cuando el destino es un campo) del receptor.

## 2.8 Métodos por tipo de CPE

<b>Autorización CPE</b>	
Ferroviaria	<a href="#">autorizarCPEFerroviaria</a>
Automotor	<a href="#">autorizarCPEAutomotor</a>
Ferroviaria DG	<a href="#">autorizarCPEFerroviariaDG</a>
Automotor DG	<a href="#">autorizarCPEAutomotorDG</a>
Emisión en Destino DG	<a href="#">autorizarCPEEmisionDestinoDG</a>
Ductos	<a href="#">autorizarCPEDuctosDG</a>
<b>Confirmación de arribo</b>	
Ferroviaria	<a href="#">confirmarArriboCPE</a>
Automotor	<a href="#">confirmarArriboCPE</a>
Ferroviaria DG	<a href="#">confirmarArriboCPE</a>
Automotor DG	<a href="#">confirmarArriboCPE</a>
Emisión en Destino DG	<a href="#">confirmarArriboCPE</a>
Ductos	<a href="#">confirmarArriboCPE</a>
<b>Confirmación definitiva</b>	
Ferroviaria	<a href="#">confirmacionDefinitivaCPEFerroviaria</a>
Automotor	<a href="#">confirmacionDefinitivaCPEAutomotor</a>
Ferroviaria DG	<a href="#">confirmacionDefinitivaCPEFerroviariaDG</a>
Automotor DG	<a href="#">confirmacionDefinitivaCPEAutomotorDG</a>
Emisión en Destino DG	<a href="#">confirmacionDefinitivaCPEAutomotorDG</a>
Ductos	<a href="#">confirmacionDefinitivaCPEDuctosDG</a>
<b>Anulación</b>	
Ferroviaria	<a href="#">anularCPE</a>
Automotor	<a href="#">anularCPE</a>

Ferroviaria DG	<a href="#">anularCPE</a>
Automotor DG	<a href="#">anularCPE</a>
Emisión en Destino DG	<a href="#">anularCPEEmisionDestinoDG</a>
Ductos	<a href="#">anularCPE</a>
<b>Rechazo</b>	
Ferroviaria	<a href="#">rechazoCPE</a>
Automotor	<a href="#">rechazoCPE</a>
Ferroviaria DG	<a href="#">rechazoCPE</a>
Automotor DG	<a href="#">rechazoCPE</a>
Emisión en Destino DG	<a href="#">rechazarEmisionDestinoDG</a>
Ductos	<a href="#">rechazoCPE</a>
<b>Informar contingencia</b>	
Ferroviaria	<a href="#">informarContingencia</a>
Automotor	<a href="#">informarContingencia</a>
Ferroviaria DG	<a href="#">informarContingencia</a>
Automotor DG	<a href="#">informarContingencia</a>
Emisión en Destino DG	<a href="#">informarContingenciaEmisionDestinoDG</a>
Ductos	<a href="#">informarContingencia</a>
<b>Cerrar contingencia</b>	
Ferroviaria	<a href="#">cerrarContingenciaCPE</a>
Automotor	<a href="#">cerrarContingenciaCPE</a>
Ferroviaria DG	<a href="#">cerrarContingenciaCPE</a>
Automotor DG	<a href="#">cerrarContingenciaCPE</a>
Emisión en Destino DG	<a href="#">cerrarContingenciaCPEEmisionDestinoDG</a>
Ductos	<a href="#">cerrarContingenciaCPE</a>
<b>Desvío</b>	

Ferroviaria	<a href="#">desvioCPEFerroviaria</a>
Automotor	<a href="#">desvioCPEAutomotor</a>
Ferroviaria DG	<a href="#">desvioCPEFerroviariaDG</a>
Automotor DG	<a href="#">desvioCPEAutomotorDG</a>
Emisión en Destino DG	<a href="#">desvioCPEAutomotorDG</a>
Ductos	N/A
<b>Nuevo destino/destinatario</b>	
Ferroviaria	<a href="#">nuevoDestinoDestinatarioCPEFerroviaria</a>
Automotor	<a href="#">nuevoDestinoDestinatarioCPEAutomotor</a>
Ferroviaria DG	<a href="#">nuevoDestinoDestinatarioCPEFerroviariaDG</a>
Automotor DG	<a href="#">nuevoDestinoDestinatarioCPEAutomotorDG</a>
Emisión en Destino DG	<a href="#">nuevoDestinoDestinatarioCPEEmisionDestinoDG</a>
Ductos	N/A
<b>Edición en estado activa</b>	
Ferroviaria	<a href="#">editarCPEFerroviaria</a>
Automotor	<a href="#">editarCPEAutomotor</a>
Ferroviaria DG	<a href="#">editarCPEFerroviariaDG</a>
Automotor DG	<a href="#">editarCPEDGAutomotor</a>
Emisión en Destino DG	<a href="#">editarCPEDGAutomotor</a>
Ductos	<a href="#">editarCPEDuctosDG</a>
<b>Edición en estado confirmada</b>	
Ferroviaria	<a href="#">editarCPEConfirmadaFerroviaria</a>
Automotor	<a href="#">editarCPEConfirmadaAutomotor</a>

Ferroviaria DG	<a href="#">editarCPEDGConfirmadaFerroviaria</a>
Automotor DG	<a href="#">editarCPEDGConfirmadaAutomotor</a>
Emisión en Destino DG	N/A
Ductos	<a href="#">editarCPEConfirmadaDuctos</a>
<b>Aceptar Pendiente de Emisión</b>	
Ferroviaria	N/A
Automotor	N/A
Ferroviaria DG	<a href="#">acceptarEmisionDG</a>
Automotor DG	<a href="#">acceptarEmisionDG</a>
Emisión en Destino DG	N/A
Ductos	N/A
<b>Rechazar Pendiente de Emisión</b>	
Ferroviaria	N/A
Automotor	N/A
Ferroviaria DG	<a href="#">rechazarEmisionDG</a>
Automotor DG	<a href="#">rechazarEmisionDG</a>
Emisión en Destino DG	N/A
Ductos	N/A
<b>Aceptar Pendiente aceptación del origen</b>	
Ferroviaria	N/A
Automotor	N/A
Ferroviaria DG	N/A
Automotor DG	N/A
Emisión en Destino DG	<a href="#">acceptarEmisionDestinoDG</a>
Ductos	N/A
<b>Rechazar Pendiente aceptación del origen</b>	
Ferroviaria	N/A

Automotor	N/A
Ferroviaria DG	N/A
Automotor DG	N/A
Emisión en Destino DG	<a href="#">rechazarEmisionDestinoDG</a>
Ductos	N/A
<b>Descaga en Destino</b>	
Ferroviaria	<a href="#">descargadoDestinoCPE</a>
Automotor	<a href="#">descargadoDestinoCPE</a>
Ferroviaria DG	<a href="#">descargadoDestinoCPE</a>
Automotor DG	<a href="#">descargadoDestinoCPE</a>
Emisión en Destino DG	<a href="#">descargadoDestinoCPE</a>
Ductos	N/A
<b>Consultar CPE</b>	
Ferroviaria	<a href="#">consultarCPEFerroviaria</a>
Automotor	<a href="#">consultarCPEAutomotor</a>
Ferroviaria DG	<a href="#">consultarCPEFerroviariaDG</a>
Automotor DG	<a href="#">consultarCPEAutomotorDG</a>
Emisión en Destino DG	<a href="#">consultarCPEEmisionDestinoDG</a>
Ductos	<a href="#">consultarCPEDuctos</a>
<b>Consultar CPE Pendiente Activación (estado=PE)</b>	
Ferroviaria	N/A
Automotor	N/A
Ferroviaria DG	<a href="#">consultarCPEDGPPendienteActivacion</a>
Automotor DG	<a href="#">consultarCPEDGPPendienteActivacion</a>
Emisión en Destino DG	N/A
Ductos	N/A
<b>Consultar CPE Pendientes aceptación del origen (estado=PO)</b>	

Ferroviaria	N/A
Automotor	N/A
Ferroviaria DG	N/A
Automotor DG	N/A
Emisión en Destino DG	<a href="#">consultarCPEEmitidasDestinoDGPendientesActivacion</a>
Ductos	N/A

## 2.9 Métodos

### 2.9.1 Verificación del servicio

**Nombre método:** dummy

**Descripción:** El método *dummy* verifica el estado y la disponibilidad de los elementos principales del servicio (aplicación, autenticación y base de datos).

### Solicitud

#### Esquema

```
<soapenv:Envelope xmlns:soapenv="http://schemas.xmlsoap.org/soap/envelope/">
  <soapenv:Header/>
  <soapenv:Body/>
</soapenv:Envelope>
```

### Respuesta

#### Esquema

```
<S:Envelope xmlns:S="http://schemas.xmlsoap.org/soap/envelope/">
  <S:Body>
    <ns2:dummyResp xmlns:ns2="http://serviciosjava.afip.gob.ar/wscke/">
      <respuesta>
        <appserver>?</appserver>
        <authserver>?</authserver>
        <dbserver>?</dbserver>
      </respuesta>
    </ns2:dummyResp>
  </S:Body>
</S:Envelope>
```

Donde <DummyResp> es del tipo DummyResponse y contiene la etiqueta <respuesta> del tipo [DummyRespuesta](#).

## Ejemplos

### Solicitud 1

```
<soapenv:Envelope xmlns:soapenv="http://schemas.xmlsoap.org/soap/envelope/">
  <soapenv:Header/>
  <soapenv:Body/>
</soapenv:Envelope>
```

### Respuesta 1

```
<S:Envelope xmlns:S="http://schemas.xmlsoap.org/soap/envelope/">
  <S:Body>
    <ns2:DummyResp xmlns:ns2="http://serviciosjava.afip.gob.ar/wsce/">
      <respuesta>
        <appserver>OK</appserver>
        <authserver>OK</authserver>
        <dbserver>OK</dbserver>
      </respuesta>
    </ns2:DummyResp>
  </S:Body>
</S:Envelope>
```

## 2.9.2 Consulta de provincias

**Nombre método:** consultarProvincias

**Descripción:** Retorna un listado con el código y descripción de todas las provincias.

## Solicitud

### Esquema

```
<soapenv:Envelope xmlns:soapenv="http://schemas.xmlsoap.org/soap/envelope/"
xmlns:wsl="http://serviciosjava.afip.gob.ar/wsce/">
  <soapenv:Header/>
  <soapenv:Body>
    <wsl:ConsultarProvinciasReq>
      <auth>
        <token>?</token>
        <sign>?</sign>
        <cuit>?</cuit>
```

```

    </auth>
  </wsl:ConsultarProvinciasReq>
</soapenv:Body>
</soapenv:Envelope>

```

Donde <ConsultarProvinciasReq> es del tipo ConsultarProvinciasRequest que engloba un único elemento <auth> del tipo [Auth](#).

## Respuesta

### Esquema

```

<S:Envelope xmlns:S="http://schemas.xmlsoap.org/soap/envelope/">
  <S:Body>
    <ns2:ConsultarProvinciasResp
xmlns:ns2="http://serviciosjava.afip.gob.ar/wsce/">
      <respuesta>
        <!--Zero or more repetitions:-->
        <provincia>
          <codigo?</codigo>
          <descripcion?</descripcion>
        </provincia>
      </respuesta>
    </ns2:ConsultarProvinciasResp>
  </S:Body>
</S:Envelope>

```

Donde <ConsultarProvinciasResp> es del tipo ConsultarProvinciasResponse y contiene la etiqueta <respuesta> del tipo [ConsultarProvinciasRespuesta](#).

## Ejemplos

### Solicitud 1

```

<soapenv:Envelope xmlns:soapenv="http://schemas.xmlsoap.org/soap/envelope/"
xmlns:wsl="http://serviciosjava.afip.gob.ar/wsce/">
  <soapenv:Header/>
  <soapenv:Body>
    <wsl:ConsultarProvinciasReq>
      <auth>
        <token?</token>
        <sign?</sign>
        <cuit>11111111111</cuit>
      </auth>

```

```

    </wsl:ConsultarProvinciasReq>
  </soapenv:Body>
</soapenv:Envelope>

```

## Respuesta 1

```

<S:Envelope xmlns:S="http://schemas.xmlsoap.org/soap/envelope/">
  <S:Body>
    <ns2:ConsultarProvinciasResp
xmlns:ns2="http://serviciosjava.afip.gob.ar/wscke/">
      <respuesta>
        <provincia>
          <codigo>1</codigo>
          <descripcion>BUENOS AIRES</descripcion>
        </provincia>
        <provincia>
          <codigo>2</codigo>
          <descripcion>CATAMARCA</descripcion>
        </provincia>
        <provincia>
          <codigo>3</codigo>
          <descripcion>CORDOBA</descripcion>
        </provincia>
        <provincia>
          <codigo>4</codigo>
          <descripcion>CORRIENTES</descripcion>
        </provincia>
        <provincia>
          <codigo>5</codigo>
          <descripcion>ENTRE RIOS</descripcion>
        </provincia>
        <provincia>
          <codigo>0</codigo>
          <descripcion>CAP. FEDERAL</descripcion>
        </provincia>
        <provincia>
          <codigo>6</codigo>
          <descripcion>JUJUY</descripcion>
        </provincia>

```

```
<provincia>
  <codigo>7</codigo>
  <descripcion>MENDOZA</descripcion>
</provincia>
<provincia>
  <codigo>8</codigo>
  <descripcion>LA RIOJA</descripcion>
</provincia>
<provincia>
  <codigo>9</codigo>
  <descripcion>SALTA</descripcion>
</provincia>
<provincia>
  <codigo>10</codigo>
  <descripcion>SAN JUAN</descripcion>
</provincia>
<provincia>
  <codigo>11</codigo>
  <descripcion>SAN LUIS</descripcion>
</provincia>
<provincia>
  <codigo>12</codigo>
  <descripcion>SANTA FE</descripcion>
</provincia>
<provincia>
  <codigo>13</codigo>
  <descripcion>SGO.DEL ESTERO</descripcion>
</provincia>
<provincia>
  <codigo>14</codigo>
  <descripcion>TUCUMAN</descripcion>
</provincia>
<provincia>
  <codigo>16</codigo>
  <descripcion>CHACO</descripcion>
</provincia>
<provincia>
```

```
<codigo>17</codigo>
  <descripcion>CHUBUT</descripcion>
</provincia>
<provincia>
  <codigo>18</codigo>
  <descripcion>FORMOSA</descripcion>
</provincia>
<provincia>
  <codigo>19</codigo>
  <descripcion>MISIONES</descripcion>
</provincia>
<provincia>
  <codigo>20</codigo>
  <descripcion>NEUQUEN</descripcion>
</provincia>
<provincia>
  <codigo>21</codigo>
  <descripcion>LA PAMPA</descripcion>
</provincia>
<provincia>
  <codigo>22</codigo>
  <descripcion>RIO NEGRO</descripcion>
</provincia>
<provincia>
  <codigo>23</codigo>
  <descripcion>SANTA CRUZ</descripcion>
</provincia>
<provincia>
  <codigo>24</codigo>
  <descripcion>TIER.DEL FUEGO</descripcion>
</provincia>
<metadata>
  <servidor>pecuaria-ws-desa</servidor>
  <fechaHora>2016-11-17T12:00:39</fechaHora>
</metadata>
</respuesta>
</ns2:ConsultarProvinciasResp>
```

&lt;/S:Body&gt;

&lt;/S:Envelope&gt;

## 2.9.3 Consulta de localidades por provincia

**Nombre método:** consultarLocalidadesPorProvincia

**Descripción:** Retorna un listado con el código y descripción de todas las localidades pertenecientes a la provincia indicada como parámetro.

### Solicitud

#### Esquema

El método recibe un único elemento <ConsultarLocalidadesPorProvinciaReq> del tipo ConsultarLocalidadesPorProvinciaRequest que engloba dos elementos:

- <auth>: Del tipo complejo [Auth](#) que contiene datos de autenticación y autorización.
- <solicitud>: Del tipo complejo [ConsultarLocalidadesPorProvinciaSolicitud](#) y contiene datos propios del método (en este caso, el código de provincia de la cual se desean filtrar las localidades).

El esquema <auth> <solicitud> es similar para todos los métodos del WS, variando el tipo de la etiqueta <solicitud> según el método.

```
<soapenv:Envelope xmlns:soapenv="http://schemas.xmlsoap.org/soap/envelope/"
  xmlns:wsl="http://serviciosjava.afip.gob.ar/wsce/"
  >
  <soapenv:Header />
  <soapenv:Body>
    <wsl:ConsultarLocalidadesPorProvinciaReq>
      <auth>
        <token>?</token>
        <sign>?</sign>
        <cuit>?</cuit>
      </auth>
      <solicitud>
        <codProvincia>?</codProvincia>
      </solicitud>
    </wsl:ConsultarLocalidadesPorProvinciaReq>
  </soapenv:Body>
</soapenv:Envelope>
```

### Respuesta

## Esquema

```

<S:Envelope xmlns:S="http://schemas.xmlsoap.org/soap/envelope/">
  <S:Body>
    <ns2: ConsultarLocalidadesPorProvinciaResp
xmlns:ns2="http://serviciosjava.afip.gob.ar/wscpe/">
      <respuesta>
        <!--Zero or more repetitions:-->
        <localidad>
          <codigo?</codigo>
          <descripcion?</descripcion>
        </localidad>
      </respuesta>
    </ns2:ConsultarLocalidadesPorProvinciaResp>
  </S:Body>
</S:Envelope>

```

Donde `<ConsultarLocalidadesPorProvinciaResp>` es del tipo `ConsultarLocalidadesPorProvinciaResponse` y contiene la etiqueta `<respuesta>` del tipo [ConsultarLocalidadesPorProvinciaRespuesta](#).

## 2.9.4 Consultar Tipos de Grano

**Nombre método:** consultarTiposGrano

**Descripción:** Retorna un listado con el código y descripción de los tipos de granos permitidos.

## Solicitud

### Esquema

```

<soapenv:Envelope xmlns:soapenv="http://schemas.xmlsoap.org/soap/envelope/"
xmlns:wsc="http://serviciosjava.afip.gob.ar/wscpe/">
  <soapenv:Header/>
  <soapenv:Body>
    <wsc:ConsultarTiposGranoReq>
      <auth>
        <token?</token>
        <sign?</sign>
        <cuitRepresentada?</cuitRepresentada>
      </auth>
    </wsc:ConsultarTiposGranoReq>
  </soapenv:Body>

```

```
</soapenv:Envelope>
```

Donde <ConsultarTiposGranoReq> es del tipo ConsultarTiposGranoRequest que engloba un único elemento <auth> del tipo [Auth](#).

## Respuesta

### Esquema

```
<soapenv:Envelope xmlns:soapenv="http://schemas.xmlsoap.org/soap/envelope/"
xmlns:wsc="https://serviciosjava.afip.gob.ar/wsce/">
  <soapenv:Header/>
  <soapenv:Body>
    <wsc:ConsultarTiposGranoResp>
      <respuesta>
        <!--Zero or more repetitions:-->
        <grano>
          <codigo?</codigo>
          <descripcion?</descripcion>
        </grano>
        <!--Optional:-->
        <errores>
          <!--Zero or more repetitions:-->
          <error>
            <codigo?</codigo>
            <descripcion?</descripcion>
          </error>
        </errores>
        <!--Optional:-->
        <metadata>
          <!--Optional:-->
          <servidor?</servidor>
          <!--Optional:-->
          <fechaHora?</fechaHora>
        </metadata>
      </respuesta>
    </wsc:ConsultarTiposGranoResp>
  </soapenv:Body>
</soapenv:Envelope>
```

Donde <ConsultarTiposGranoResp> es del tipo ConsultarTiposGranoResp y

contiene la etiqueta <respuesta> del tipo [ConsultarTiposGranoRespuesta](#).

## 2.9.5 Consultar último número de orden

**Nombre método:** consultarUltNroOrden.

**Descripción:** Retorna el último número de orden de CPE autorizado según número de sucursal.

### Solicitud

#### Esquema

```
<soapenv:Envelope xmlns:soapenv="http://schemas.xmlsoap.org/soap/envelope/"
xmlns:wsc="https://serviciosjava.afip.gob.ar/wsce/">
  <soapenv:Header/>
  <soapenv:Body>
    <wsc:ConsultarUltNroOrdenReq>
      <auth>
        <token?</token>
        <sign?</sign>
        <cuitRepresentada?</cuitRepresentada>
      </auth>
      <solicitud>
        <sucursal?</sucursal>
        <tipoCPE?</tipoCPE>
      </solicitud>
    </wsc:ConsultarUltNroOrdenReq>
  </soapenv:Body>
</soapenv:Envelope>
```

Donde <ConsultarUltNroOrdenReq> es del tipo ConsultarUltNroOrdenRequest que engloba los elementos <auth> y <solicitud> de los tipos [Auth](#) y [ConsultarUltNroOrdenSolicitud](#) respectivamente.

### Respuesta

#### Esquema

```
<soapenv:Envelope xmlns:soapenv="http://schemas.xmlsoap.org/soap/envelope/"
xmlns:wsc="https://serviciosjava.afip.gob.ar/wsce/">
  <soapenv:Header/>
  <soapenv:Body>
    <wsc:ConsultarUltNroOrdenResp>
      <respuesta>
```

```

<!--Optional:-->
<nroOrden?</nroOrden>
<!--Optional:-->
<errores>
  <!--Zero or more repetitions:-->
  <error>
    <codigo?</codigo>
    <descripcion?</descripcion>
  </error>
</errores>
<!--Optional:-->
<metadata>
  <!--Optional:-->
  <servidor?</servidor>
  <!--Optional:-->
  <fechaHora?</fechaHora>
</metadata>
</respuesta>
</wsc:ConsultarUltNroOrdenResp>
</soapenv:Body>
</soapenv:Envelope>

```

Donde <ConsultarUltNroOrdenResp> es del tipo ConsultarUltNroOrdenResponse y contiene la etiqueta <respuesta> del tipo [ConsultarUltNroOrdenRespuesta](#).

## 2.9.6 AutorizarCPEFerroviaria

**Nombre método:** autorizarCPEFerroviaria.

**Descripción:** Solicitud de una nueva carta de porte del tipo ferroviaria.

### Solicitud

#### Esquema

```

<soapenv:Envelope xmlns:soapenv="http://schemas.xmlsoap.org/soap/envelope/"
xmlns:wsc="https://serviciosjava.afip.gob.ar/wscpe/">
  <soapenv:Header/>
  <soapenv:Body>
    <wsc:AutorizarCPEFerroviariaReq>
      <auth>
        <token?</token>

```

```

    <sign>?</sign>
    <cuitRepresentada>?</cuitRepresentada>
</auth>
<solicitud>
    <cabecera>
        <sucursal>?</sucursal>
        <nroOrden>?</nroOrden>
        <planta>?</planta>
    </cabecera>
    <correspondeRetiroProductor>?</correspondeRetiroProductor>
    <!--Optional:-->
    <retiroProductor>
        <certificadoCOE>?</certificadoCOE>
</cuitRemitenteComercialProductor>?</cuitRemitenteComercialProductor>
    </retiroProductor>
    <!--Optional:-->
    <intervinientes>
        <!--Optional:-->
</cuitRemitenteComercialVentaPrimaria>?</cuitRemitenteComercialVentaPrimaria>
    <!--Optional:-->
</cuitRemitenteComercialVentaSecundaria>?</cuitRemitenteComercialVentaSecundaria>
>
    <!--Optional:-->
</cuitRemitenteComercialVentaSecundaria2>?</cuitRemitenteComercialVentaSecundaria2>
    <!--Optional:-->
    <cuitMercadoATermino>?</cuitMercadoATermino>
    <!--Optional:-->
    <cuitCorredorVentaPrimaria>?</cuitCorredorVentaPrimaria>
    <!--Optional:-->
    <cuitCorredorVentaSecundaria>?</cuitCorredorVentaSecundaria>
    <!--Optional:-->
    <cuitRepresentanteEntregador>?</cuitRepresentanteEntregador>
    <!--Optional:-->
    <cuitRepresentanteRecibidor>?</cuitRepresentanteRecibidor>

```

```
</intervinientes>
<datosCarga>
  <codGrano?></codGrano>
  < cosecha?></ cosecha>
  < pesoBruto?></ pesoBruto>
  < pesoTara?></ pesoTara>
</datosCarga>
<destino>
  < cuit?></ cuit>
  < esDestinoCampo?></ esDestinoCampo>
  < codProvincia?></ codProvincia>
  < codLocalidad?></ codLocalidad>
  <!--Optional:-->
  < planta?></ planta>
</destino>
<destinatario>
  < cuit?></ cuit>
</destinatario>
<transporte>
  < cuitTransportista?></ cuitTransportista>
  <!--Optional:-->
  < cuitTransportistaTramo2?></ cuitTransportistaTramo2>
  < nroVagon?></ nroVagon>
  < nroPrecinto?></ nroPrecinto>
  < nroOperativo?></ nroOperativo>
  < ramal>
    < codigo?></ codigo>
    <!--Optional:-->
    < descripcion?></ descripcion>
  </ramal>
  < fechaHoraPartidaTren?></ fechaHoraPartidaTren>
  < kmRecorrer?></ kmRecorrer>
  <!--Optional:-->
  < cuitPagadorFlete?></ cuitPagadorFlete>
  < mercaderiaFumigada?></ mercaderiaFumigada>
</transporte>
</solicitud>
```

```

    </wsc:AutorizarCPEFerroviariaReq>
  </soapenv:Body>
</soapenv:Envelope>

```

Donde <AutorizarCPEFerroviariaReq> es del tipo `AutorizarCPEFerroviariaRequest` que engloba los elementos <auth> y <solicitud> de los tipos [Auth](#) y [AutorizarFerroviariaSolicitud](#) respectivamente.

## Respuesta

### Esquema

```

<soapenv:Envelope xmlns:soapenv="http://schemas.xmlsoap.org/soap/envelope/"
xmlns:wsc="https://serviciosjava.afip.gob.ar/wscpe/">
  <soapenv:Header/>
  <soapenv:Body>
    <wsc:ConsultarCPEFerroviariaResp>
      <respuesta>
        <!--Optional:-->
        <cabecera>
          <!--Optional:-->
          <tipoCartaPorte?></tipoCartaPorte>
          <!--Optional:-->
          <sucursal?></sucursal>
          <!--Optional:-->
          <nroOrden?></nroOrden>
          <!--Optional:-->
          <planta?></planta>
          <!--Optional:-->
          <nroCTG?></nroCTG>
          <!--Optional:-->
          <fechaEmision?></fechaEmision>
          <!--Optional:-->
          <estado?></estado>
          <!--Optional:-->
          <fechaInicioEstado?></fechaInicioEstado>
          <!--Optional:-->
          <fechaVencimiento?></fechaVencimiento>
        </cabecera>
        <!--Optional:-->

```

```
<correspondeRetiroProductor>?</correspondeRetiroProductor>
<!--Optional:-->
<retiroProductor>
  <!--Optional:-->
  <certificadoCOE>?</certificadoCOE>
  <!--Optional:-->
<cuitRemitenteComercialProductor>?</cuitRemitenteComercialProductor>
  </retiroProductor>
  <!--Optional:-->
  <intervinientes>
    <!--Optional:-->
<cuitRemitenteComercialVentaPrimaria>?</cuitRemitenteComercialVentaPrimaria>
  <!--Optional:-->
<cuitRemitenteComercialVentaSecundaria>?</cuitRemitenteComercialVentaSecundaria
>
  <!--Optional:-->
<cuitRemitenteComercialVentaSecundaria2>?</cuitRemitenteComercialVentaSecundari
a2>
  <!--Optional:-->
  <cuitMercadoATermino>?</cuitMercadoATermino>
  <!--Optional:-->
  <cuitCorredorVentaPrimaria>?</cuitCorredorVentaPrimaria>
  <!--Optional:-->
  <cuitCorredorVentaSecundaria>?</cuitCorredorVentaSecundaria>
  <!--Optional:-->
  <cuitRepresentanteEntregador>?</cuitRepresentanteEntregador>
</intervinientes>
<!--Optional:-->
<datosCarga>
  <!--Optional:-->
  <codGrano>?</codGrano>
  <!--Optional:-->
  <cosecha>?</cosecha>
  <!--Optional:-->
  <pesoBruto>?</pesoBruto>
```

```
<!--Optional:-->
  <pesoTara>?</pesoTara>
</datosCarga>
<!--Optional:-->
<destino>
  <!--Optional:-->
  <cuit>?</cuit>
  <!--Optional:-->
  <codProvincia>?</codProvincia>
  <!--Optional:-->
  <codLocalidad>?</codLocalidad>
  <!--Optional:-->
  <planta>?</planta>
</destino>
<!--Optional:-->
<destinatario>
  <!--Optional:-->
  <cuit>?</cuit>
</destinatario>
<!--Optional:-->
<transporte>
  <!--Optional:-->
  <cuitTransportista>?</cuitTransportista>
  <!--Optional:-->
  <cuitTransportistaTramo2>?</cuitTransportistaTramo2>
  <!--Optional:-->
  <nroVagon>?</nroVagon>
  <!--Optional:-->
  <nroPrecinto>?</nroPrecinto>
  <!--Optional:-->
  <nroOperativo>?</nroOperativo>
  <!--Optional:-->
  <ramal>
    <codigo>?</codigo>
    <!--Optional:-->
    <descripcion>?</descripcion>
  </ramal>
```

```

<!--Optional:-->
<fechaHoraPartidaTren>?</fechaHoraPartidaTren>
<!--Optional:-->
<kmRecorrer>?</kmRecorrer>
<!--Optional:-->
<cuitPagadorFlete>?</cuitPagadorFlete>
<!--Optional:-->
<mercaderiaFumigada>?</mercaderiaFumigada>
</transporte>
<!--Optional:-->
<observaciones>?</observaciones>
<!--Optional:-->
<pdf>cid:887612351283</pdf>
<!--Optional:-->
<errores>
  <!--Zero or more repetitions:-->
  <error>
    <codigo>?</codigo>
    <descripcion>?</descripcion>
  </error>
</errores>
<!--Optional:-->
<metadata>
  <!--Optional:-->
  <servidor>?</servidor>
  <!--Optional:-->
  <fechaHora>?</fechaHora>
</metadata>
</respuesta>
</wsc:ConsultarCPEFerroviariaResp>
</soapenv:Body>
</soapenv:Envelope>

```

Donde `<AutorizarCPEFerroviariaResp>` es del tipo `AutorizarCPEFerroviariaResponse` y contiene la etiqueta `<respuesta>` del tipo [DetalleFerroviariaRespuesta](#).

## 2.9.7 Consultar CPE Ferroviaria

**Nombre método:** consultarCPEFerroviaria.

**Descripción:** Busca una CPE existente según parámetros de búsqueda y retorna información de la misma.

## Solicitud

### Esquema

```
<soapenv:Envelope xmlns:soapenv="http://schemas.xmlsoap.org/soap/envelope/"
xmlns:wsc="https://serviciosjava.afip.gob.ar/wscpe/">

  <soapenv:Header/>

  <soapenv:Body>

    <wsc:ConsultarCPEFerroviariaReq>

      <auth>

        <token?</token>

        <sign?</sign>

        <cuitRepresentada?</cuitRepresentada>

      </auth>

      <solicitud>

        <!--Optional:-->

        <cuitSolicitante?</cuitSolicitante>

        <!--Optional:-->

        <cartaPorte>

          <tipoCPE?</tipoCPE>

          <sucursal?</sucursal>

          <nroOrden?</nroOrden>

        </cartaPorte>

        <!--Optional:-->

        <nroCTG?</nroCTG>

      </solicitud>

    </wsc:ConsultarCPEFerroviariaReq>

  </soapenv:Body>

</soapenv:Envelope>
```

Donde `<ConsultarCPEFerroviariaReq>` es del tipo `ConsultarCPEFerroviariaRequest` que engloba los elementos `<auth>` y `<solicitud>` de los tipos [Auth](#) y [ConsultarFerroviariaSolicitud](#) respectivamente.

## Respuesta

El esquema es similar al del método `autorizarCPEFerroviaria`. El mensaje retorna el elemento `<ConsultarCPEFerroviariaResp>` del tipo

ConsultarCPEFerroviariaResponse que contiene la etiqueta <respuesta> del tipo [DetalleFerroviariaRespuesta](#) idéntica a la etiqueta <respuesta> del método [autorizarCPEFerroviaria](#).

## 2.9.8 Consultar CPE Ferroviaria por N.º de operativo

**Nombre método:** consultaCPEFerroviariaPorNroOperativo.

**Descripción:** Método para obtener información resumida de cartas de porte asociadas a un mismo número de operativo. Esta operación solo es válida para transportistas.

### Solicitud

#### Esquema

```
<soapenv:Envelope xmlns:soapenv="http://schemas.xmlsoap.org/soap/envelope/"
xmlns:wsc="https://serviciosjava.afip.gob.ar/wsce/"
  <soapenv:Header/>
  <soapenv:Body>
    <wsc:ConsultaCPEFerroviariaPorNroOperativoReq>
      <auth>
        <token>?</token>
        <sign>?</sign>
        <cuitRepresentada>?</cuitRepresentada>
      </auth>
      <solicitud>
        <nroOperativo>?</nroOperativo>
      </solicitud>
    </wsc:ConsultaCPEFerroviariaPorNroOperativoReq>
  </soapenv:Body>
</soapenv:Envelope>
```

Donde <ConsultaCPEFerroviariaPorNroOperativoReq> es del tipo ConsultaCPEFerroviariaPorNroOperativoRequest que engloba los elementos <auth> y <solicitud> de los tipos [Auth](#) y [ConsultaCPEFerroviariaPorNroOperativoSolicitud](#) respectivamente.

### Respuesta

#### Esquema

```
<soapenv:Envelope xmlns:soapenv="http://schemas.xmlsoap.org/soap/envelope/"
xmlns:wsc="https://serviciosjava.afip.gob.ar/wsce/"
  <soapenv:Header/>
  <soapenv:Body>
```

```

<wsc:ConsultaCPEFerroviariaPorNroOperativoResp>
  <respuesta>
    <!--Zero or more repetitions:-->
    <resumenCartaPorte>
      <!--Optional:-->
      <fechaEmisionConstancia?></fechaEmisionConstancia>
      <!--Optional:-->
      <cuitTransportista?></cuitTransportista>
      <!--Optional:-->
      <razonSocialTransportista?></razonSocialTransportista>
      <!--Optional:-->
      <nroOperativo?></nroOperativo>
      <!--Optional:-->
      <fechaCPE?></fechaCPE>
      <!--Optional:-->
      <nroCTG?></nroCTG>
      <!--Optional:-->
      <nroVagon?></nroVagon>
      <!--Optional:-->
      <grano?></grano>
      <!--Optional:-->
      <nroPrecinto?></nroPrecinto>
      <!--Optional:-->
      <pesoBruto?></pesoBruto>
      <!--Optional:-->
      <pesoTara?></pesoTara>
      <!--Optional:-->
      <pesoNeto?></pesoNeto>
      <!--Optional:-->
      <errores>
        <!--Zero or more repetitions:-->
        <error>
          <codigo?></codigo>
          <descripcion?></descripcion>
        </error>
      </errores>
    <!--Optional:-->
  </respuesta>
</wsc:ConsultaCPEFerroviariaPorNroOperativoResp>

```

```

<metadata>
  <!--Optional:-->
  <servidor?</servidor>
  <!--Optional:-->
  <fechaHora?</fechaHora>
</metadata>
</resumenCartaPorte>
<!--Optional:-->
<errores>
  <!--Zero or more repetitions:-->
  <error>
    <codigo?</codigo>
    <descripcion?</descripcion>
  </error>
</errores>
<!--Optional:-->
<metadata>
  <!--Optional:-->
  <servidor?</servidor>
  <!--Optional:-->
  <fechaHora?</fechaHora>
</metadata>
</respuesta>
</wsc:ConsultaCPEFerroviariaPorNroOperativoResp>
</soapenv:Body>
</soapenv:Envelope>

```

Donde `<ConsultaCPEFerroviariaPorNroOperativoResp>` es del tipo `ConsultaCPEFerroviariaPorNroOperativoResponse` y contiene la etiqueta `<respuesta>` del tipo [CartaPorteFerroviariaResumenRespuesta](#).

## 2.9.9 Informar Contingencia

**Nombre método:** `informarContingencia`.

**Descripción:** Método para informe de contingencia de una CPE existente.

### Solicitud

#### Esquema

```
<soapenv:Envelope xmlns:soapenv="http://schemas.xmlsoap.org/soap/envelope/"
```

```

xmlns:wsc="https://serviciosjava.afip.gob.ar/wsce/"
  <soapenv:Header/>
  <soapenv:Body>
    <wsc:InformarContingenciaReq>
      <auth>
        <token>?</token>
        <sign>?</sign>
        <cuitRepresentada>?</cuitRepresentada>
      </auth>
      <solicitud>
        <cartaPorte>
          <tipoCPE>?</tipoCPE>
          <sucursal>?</sucursal>
          <nroOrden>?</nroOrden>
        </cartaPorte>
        <contingencia>
          <concepto>?</concepto>
          <!--Optional:-->
          <descripcion>?</descripcion>
        </contingencia>
      </solicitud>
    </wsc:InformarContingenciaReq>
  </soapenv:Body>
</soapenv:Envelope>

```

Donde <InformarContingenciaReq> es del tipo InformarContingenciaRequest que engloba los elementos <auth> y <solicitud> de los tipos [Auth](#) y [InformarContingenciaSolicitud](#) respectivamente.

## Respuesta

### Esquema

```

<soapenv:Envelope xmlns:soapenv="http://schemas.xmlsoap.org/soap/envelope/"
xmlns:wsc="https://serviciosjava.afip.gob.ar/wsce/"
  <soapenv:Header/>
  <soapenv:Body>
    <wsc:InformarContingenciaResp>
      <respuesta>
        <!--Optional:-->

```

```
<cabecera>
  <!--Optional:-->
  <tipoCartaPorte?></tipoCartaPorte>
  <!--Optional:-->
  <sucursal?></sucursal>
  <!--Optional:-->
  <nroOrden?></nroOrden>
  <!--Optional:-->
  <planta?></planta>
  <!--Optional:-->
  <nroCTG?></nroCTG>
  <!--Optional:-->
  <fechaEmision?></fechaEmision>
  <!--Optional:-->
  <estado?></estado>
  <!--Optional:-->
  <fechaInicioEstado?></fechaInicioEstado>
  <!--Optional:-->
  <fechaVencimiento?></fechaVencimiento>
</cabecera>
<!--Optional:-->
<pdf>cid:993821447694</pdf>
<!--Optional:-->
<errores>
  <!--Zero or more repetitions:-->
  <error>
    <codigo?></codigo>
    <descripcion?></descripcion>
  </error>
</errores>
<!--Optional:-->
<metadata>
  <!--Optional:-->
  <servidor?></servidor>
  <!--Optional:-->
  <fechaHora?></fechaHora>
</metadata>
```

```

    </respuesta>
  </wsc:InformarContingenciaResp>
</soapenv:Body>
</soapenv:Envelope>

```

Donde <InformarContingenciaResp> es del tipo InformarContingenciaResponse y contiene la etiqueta <respuesta> del tipo [CartaPorteRespuesta](#).

## 2.9.10 Cierre de Contingencia CPE

**Nombre método:** cerrarContingenciaCPE.

**Descripción:** Método para informe del cierre de una contingencia asociado a una carta de porte.

### Solicitud

#### Esquema

```

<soapenv:Envelope xmlns:soapenv="http://schemas.xmlsoap.org/soap/envelope/"
xmlns:wsc="https://serviciosjava.afip.gob.ar/wsce/">
  <soapenv:Header/>
  <soapenv:Body>
    <wsc:CerrarContingenciaCPEReq>
      <auth>
        <token?</token>
        <sign?</sign>
        <cuitRepresentada?</cuitRepresentada>
      </auth>
      <solicitud>
        <cartaPorte>
          <tipoCPE?</tipoCPE>
          <sucursal?</sucursal>
          <nroOrden?</nroOrden>
        </cartaPorte>
        <concepto?</concepto>
        <!--Optional:-->
        <reactivacionDestino>
          <!--Optional:-->
          <cuitTransportista?</cuitTransportista>
          <!--Optional:-->
          <nroOperativo?</nroOperativo>

```

```

</reactivacionDestino>
<!--Optional:-->
<motivoDesactivacionCP>
  <concepto?></concepto>
  <!--Optional:-->
  <descripcion?></descripcion>
</motivoDesactivacionCP>
</solicitud>
</wsc:CerrarContingenciaCPEReq>
</soapenv:Body>
</soapenv:Envelope>

```

Donde `<CerrarContingenciaCPEReq>` es del tipo `CerrarContingenciaCPEFerroviariaRequest` que engloba los elementos `<auth>` y `<solicitud>` de los tipos [Auth](#) y [CerrarContingenciaFerroviariaSolicitud](#) respectivamente.

## Respuesta

El esquema es similar al del método [informarContingencia](#). El mensaje retorna el elemento `<CerrarContingenciaCPEFerroviariaResp>` del tipo `CerrarContingenciaCPEFerroviariaResponse` que contiene la etiqueta `<respuesta>` del tipo [CartaPorteRespuesta](#) idéntica a la etiqueta `<respuesta>` del método [informarContingencia](#).

### 2.9.11 Anulación de CPE

**Nombre método:** anularCPE.

**Descripción:** Método para anular una CPE existente.

## Solicitud

### Esquema

```

<soapenv:Envelope xmlns:soapenv="http://schemas.xmlsoap.org/soap/envelope/"
xmlns:wsc="https://serviciosjava.afip.gob.ar/wscpe/">
  <soapenv:Header/>
  <soapenv:Body>
    <wsc:AnularCPEReq>
      <auth>
        <token?></token>
        <sign?></sign>
        <cuitRepresentada?></cuitRepresentada>

```

```

</auth>
<solicitud>
  <cartaPorte>
    <tipoCPE?></tipoCPE>
    <sucursal?></sucursal>
    <nroOrden?></nroOrden>
  </cartaPorte>
  <!--Optional:-->
  <anulacionMotivo?></anulacionMotivo>
  <!--Optional:-->
  <anulacionObservaciones?></anulacionObservaciones>
</solicitud>
</wsc:AnularCPEReq>
</soapenv:Body>
</soapenv:Envelope>

```

Donde <AnularCPEReq> es del tipo AnularCPERequest que engloba los elementos <auth> y <solicitud> de los tipos [Auth](#) y [AnularCPESolicitud](#) respectivamente.

## Respuesta

El esquema es similar al del método [informarContingencia](#). El mensaje retorna el elemento <AnularCPEResp> del tipo AnularCPEResponse que contiene la etiqueta <respuesta> del tipo [CartaPorteRespuesta](#) idéntica a la etiqueta <respuesta> del método [informarContingencia](#).

### 2.9.12 Modificar destino / destinatario Carta de Porte Ferroviaria

**Nombre método:** nuevoDestinoDestinatarioCPEFerroviaria.

**Descripción:** Método para informar el nuevo destino / destinatario de una carta de porte existente.

## Solicitud

### Esquema

```

<soapenv:Envelope xmlns:soapenv="http://schemas.xmlsoap.org/soap/envelope/"
xmlns:wsc="https://serviciosjava.afip.gob.ar/wscke">
  <soapenv:Header/>
  <soapenv:Body>
    <wsc:NuevoDestinoDestinatarioCPEFerroviariaReq>

```

```
<auth>
  <token>?</token>
  <sign>?</sign>
  <cuitRepresentada>?</cuitRepresentada>
</auth>
<solicitud>
  <cartaPorte>
    <tipoCPE>?</tipoCPE>
    <sucursal>?</sucursal>
    <nroOrden>?</nroOrden>
  </cartaPorte>
  <destino>
    <cuit>?</cuit>
    <codProvincia>?</codProvincia>
    <codLocalidad>?</codLocalidad>
    <planta>?</planta>
  </destino>
  <!--Optional:-->
  <destinatario>
    <cuit>?</cuit>
  </destinatario>
  <transporte>
    <ramal>
      <codigo>?</codigo>
      <!--Optional:-->
      <descripcion>?</descripcion>
    </ramal>
    <fechaHoraPartidaTren>?</fechaHoraPartidaTren>
    <kmRecorrer>?</kmRecorrer>
  </transporte>
</solicitud>
</wsc:NuevoDestinoDestinatarioCPEFerroviariaReq>
</soapenv:Body>
</soapenv:Envelope>
```

Donde `<NuevoDestinoDestinatarioCPEFerroviariaReq>` es del tipo `NuevoDestinoDestinatarioCPEFerroviariaRequest` que engloba los elementos `<auth>` y `<solicitud>` de los tipos [Auth](#) y

[NuevoDestinoDestinatarioFerroviariaSolicitud](#) respectivamente.

## Respuesta

El esquema es similar al del método [informarContingencia](#). El mensaje retorna el elemento `<NuevoDestinoDestinatarioCPEFerroviariaResp>` del tipo `NuevoDestinoDestinatarioCPEFerroviariaResp` que contiene la etiqueta `<respuesta>` del tipo [CartaPorteRespuesta](#) idéntica a la etiqueta `<respuesta>` del método [informarContingencia](#).

### 2.9.13 Regreso Origen de CPE Ferroviaria

**Nombre método:** `regresoOrigenCPEFerroviaria`.

**Descripción:** Método para informar el regreso a origen de una carta de porte existente.

## Solicitud

### Esquema

```
<soapenv:Envelope xmlns:soapenv="http://schemas.xmlsoap.org/soap/envelope/"
xmlns:wsc="https://serviciosjava.afip.gob.ar/wsce/">

  <soapenv:Header/>

  <soapenv:Body>
    <wsc:RegresoOrigenCPEFerroviariaReq>
      <auth>
        <token?</token>
        <sign?</sign>
        <cuitRepresentada?</cuitRepresentada>
      </auth>
      <solicitud>
        <cartaPorte>
          <tipoCPE?</tipoCPE>
          <sucursal?</sucursal>
          <nroOrden?</nroOrden>
        </cartaPorte>
        <!--Optional:-->
        <destinatario>
          <cuit?</cuit>
        </destinatario>
        <transporte>
          <ramal>
```

```

        <codigo?></codigo>
        <!--Optional:-->
        <descripcion?></descripcion>
    </ramal>
    <fechaHoraPartidaTren?></fechaHoraPartidaTren>
    <kmRecorrer?></kmRecorrer>
</transporte>
</solicitud>
</wsc:RegresoOrigenCPEFerroviariaReq>
</soapenv:Body>
</soapenv:Envelope>

```

Donde `<RegresoOrigenCPEFerroviariaReq>` es del tipo `RegresoOrigenCPEFerroviariaRequest` que engloba los elementos `<auth>` y `<solicitud>` de los tipos [Auth](#) y [RegresoOrigenFerroviariaSolicitud](#) respectivamente.

## Respuesta

El esquema es similar al del método [informarContingencia](#). El mensaje retorna el elemento `<RegresoOrigenCPEFerroviariaResp>` del tipo `RegresoOrigenCPEFerroviariaResponse` que contiene la etiqueta `<respuesta>` del tipo [CartaPorteRespuesta](#) idéntica a la etiqueta `<respuesta>` del método [informarContingencia](#).

### 2.9.14 Confirmación de Arribo de CPE

**Nombre método:** confirmarArriboCPE.

**Descripción:** Método para informar la confirmación de arribo.

## Solicitud

### Esquema

```

<soapenv:Envelope xmlns:soapenv="http://schemas.xmlsoap.org/soap/envelope/"
xmlns:wsc="https://serviciosjava.afip.gob.ar/wsce/">
    <soapenv:Header/>
    <soapenv:Body>
        <wsc:ConfirmarArriboCPEReq>
            <auth>
                <token?></token>
                <sign?></sign>
                <cuitRepresentada?></cuitRepresentada>
            </auth>

```

```

<solicitud>
  <cuitSolicitante?></cuitSolicitante>
  <cartaPorte>
    <tipoCPE?></tipoCPE>
    <sucursal?></sucursal>
    <nroOrden?></nroOrden>
  </cartaPorte>
</solicitud>
</wsc:ConfirmarArriboCPEReq>
</soapenv:Body>
</soapenv:Envelope>

```

Donde <ConfirmarArriboCPEReq> es del tipo ConfirmarArriboCPERequest que engloba los elementos <auth> y <solicitud> de los tipos [Auth](#) y [ConfirmarArriboSolicitud](#) respectivamente.

## Respuesta

El esquema es similar al del método [informarContingencia](#). El mensaje retorna el elemento <ConfirmarArriboCPEResp> del tipo ConfirmarArriboCPEResponse que contiene la etiqueta <respuesta> del tipo [CartaPorteRespuesta](#) idéntica a la etiqueta <respuesta> del método [informarContingencia](#).

### 2.9.15 Desvío de CPE Ferroviaria

**Nombre método:** desvioCPEFerroviaria.

**Descripción:** Método para informar el desvío de una carta de porte existente.

## Solicitud

### Esquema

```

<soapenv:Envelope xmlns:soapenv="http://schemas.xmlsoap.org/soap/envelope/"
xmlns:wsc="https://serviciosjava.afip.gob.ar/wscpe/">
  <soapenv:Header/>
  <soapenv:Body>
    <wsc:DesvioCPEFerroviariaReq>
      <auth>
        <token?></token>
        <sign?></sign>
        <cuitRepresentada?></cuitRepresentada>
      </auth>
    <solicitud>

```

```

<!--Optional:-->
<cuitSolicitante>?</cuitSolicitante>
<cartaPorte>
  <tipoCPE>?</tipoCPE>
  <sucursal>?</sucursal>
  <nroOrden>?</nroOrden>
</cartaPorte>
<destino>
  <cuit>?</cuit>
  <codProvincia>?</codProvincia>
  <codLocalidad>?</codLocalidad>
  <planta>?</planta>
</destino>
<transporte>
  <ramal>
    <codigo>?</codigo>
    <!--Optional:-->
    <descripcion>?</descripcion>
  </ramal>
  <fechaHoraPartidaTren>?</fechaHoraPartidaTren>
  <kmRecorrer>?</kmRecorrer>
</transporte>
</solicitud>
</wsc:DesvioCPEFerroviariaReq>
</soapenv:Body>
</soapenv:Envelope>

```

Donde <DesvioCPEFerroviariaReq> es del tipo DesvioCPEFerroviariaRequest que engloba los elementos <auth> y <solicitud> de los tipos [Auth](#) y [DesvioFerroviariaSolicitud](#). respectivamente.

## Respuesta

El esquema es similar al del método [informarContingencia](#). El mensaje retorna el elemento <DesvioCPEFerroviariaResp> del tipo DesvioCPEFerroviariaResponse que contiene la etiqueta <respuesta> del tipo [CartaPorteRespuesta](#) idéntica a la etiqueta <respuesta> del método [informarContingencia](#).

### 2.9.16 Rechazar CPE

**Nombre método:** rechazoCPE.

**Descripción:** Método para informar el rechazo de una carta de porte existente.

## Solicitud

### Esquema

```
<soapenv:Envelope xmlns:soapenv="http://schemas.xmlsoap.org/soap/envelope/"
xmlns:wsc="https://serviciosjava.afip.gob.ar/wscpe/">

  <soapenv:Header/>

  <soapenv:Body>
    <wsc:RechazoCPEReq>
      <auth>
        <token?</token>
        <sign?</sign>
        <cuitRepresentada?</cuitRepresentada>
      </auth>
      <solicitud>
        <cuitSolicitante?</cuitSolicitante>
        <cartaPorte>
          <tipoCPE?</tipoCPE>
          <sucursal?</sucursal>
          <nroOrden?</nroOrden>
        </cartaPorte>
        <!--Optional:-->
        <rechazoMotivo?</rechazoMotivo>
        <!--Optional:-->
        <rechazoObservaciones?</rechazoObservaciones>
      </solicitud>
    </wsc:RechazoCPEReq>
  </soapenv:Body>
</soapenv:Envelope>
```

Donde <RechazoCPEReq> es del tipo RechazoCPERequest que engloba los elementos <auth> y <solicitud> de los tipos [Auth](#) y [RechazoCPESolicitud](#), respectivamente.

## Respuesta

El esquema es similar al del método [informarContingencia](#). El mensaje retorna el elemento <RechazoCPEResp> del tipo RechazoCPEResponse que contiene la etiqueta <respuesta> del tipo [CartaPorteRespuesta](#) idéntica a la etiqueta

<respuesta> del método [informarContingencia](#).

## 2.9.17 Confirmacion Definitiva CPE Ferroviaria

**Nombre método:** confirmacionDefinitivaCPEFerroviaria.

**Descripción:** Método para informar la confirmación definitiva de una carta de porte existente.

### Solicitud

#### Esquema

```
<soapenv:Envelope xmlns:soapenv="http://schemas.xmlsoap.org/soap/envelope/"
xmlns:wsc="https://serviciosjava.afip.gob.ar/wscep/">
  <soapenv:Header/>
  <soapenv:Body>
    <wsc:ConfirmacionDefinitivaCPEFerroviariaReq>
      <auth>
        <token?</token>
        <sign?</sign>
        <cuitRepresentada?</cuitRepresentada>
      </auth>
      <solicitud>
        <cuitSolicitante?</cuitSolicitante>
        <cartaPorte>
          <tipoCPE?</tipoCPE>
          <sucursal?</sucursal>
          <nroOrden?</nroOrden>
        </cartaPorte>
        <!--Optional:-->
        <intervinientes>
          <!--Optional:-->
        </intervinientes>
        <cuitRemitenteComercialVentaPrimaria?</cuitRemitenteComercialVentaPrimaria>
          <!--Optional:-->
        </cuitRemitenteComercialVentaPrimaria>
        <cuitRemitenteComercialVentaSecundaria?</cuitRemitenteComercialVentaSecundaria>
          <!--Optional:-->
        </cuitRemitenteComercialVentaSecundaria>
        <cuitRemitenteComercialVentaSecundaria2?</cuitRemitenteComercialVentaSecundaria2>
          <!--Optional:-->
        </cuitRemitenteComercialVentaSecundaria2>
      </solicitud>
    </wsc:ConfirmacionDefinitivaCPEFerroviariaReq>
  </soapenv:Body>
</soapenv:Envelope>
```

```

        <!--Optional:-->
        <cuitCorredorVentaPrimaria>?</cuitCorredorVentaPrimaria>
        <!--Optional:-->
        <cuitCorredorVentaSecundaria>?</cuitCorredorVentaSecundaria>
    </intervinientes>
    <!--Optional:-->
    <destinatario>
        <cuit>?</cuit>
    </destinatario>
    <pesoBrutoDescarga>?</pesoBrutoDescarga>
    <pesoTaraDescarga>?</pesoTaraDescarga>
    <ramalDescarga>
        <codigo>?</codigo>
        <!--Optional:-->
        <descripcion>?</descripcion>
    </ramalDescarga>
</solicitud>
</wsc:ConfirmacionDefinitivaCPEFerroviariaReq>
</soapenv:Body>
</soapenv:Envelope>

```

Donde `<ConfirmacionDefinitivaCPEFerroviariaReq>` es del tipo `ConfirmacionDefinitivaCPEFerroviariaRequest` que engloba los elementos `<auth>` y `<solicitud>` de los tipos [Auth](#) y [ConfirmacionFerroviariaSolicitud](#). respectivamente.

## Respuesta

El esquema es similar al del método [informarContingencia](#). El mensaje retorna el elemento `<ConfirmacionDefinitivaCPEFerroviariaResp>` del tipo `ConfirmacionDefinitivaCPEFerroviariaResponse` que contiene la etiqueta `<respuesta>` del tipo [CartaPorteRespuesta](#) idéntica a la etiqueta `<respuesta>` del método [informarContingencia](#).

### 2.9.18 Consulta de localidades productor

**Nombre método:** consultarLocalidadesProductor

**Descripción:** Retorna un listado con el código y descripción de todas las localidades según productor.

## Solicitud

**Esquema**

```

<soapenv:Envelope xmlns:soapenv="http://schemas.xmlsoap.org/soap/envelope/"
xmlns:wsc="https://serviciosjava.afip.gob.ar/wscpe/">
  <soapenv:Header/>
  <soapenv:Body>
    <wsc:ConsultarLocalidadesProductorReq>
      <auth>
        <token>?</token>
        <sign>?</sign>
        <cuitRepresentada>?</cuitRepresentada>
      </auth>
      <solicitud>
        <cuit>?</cuit>
      </solicitud>
    </wsc:ConsultarLocalidadesProductorReq>
  </soapenv:Body>
</soapenv:Envelope>

```

Donde `<ConsultarLocalidadesProductorReq>` es del tipo `ConsultarLocalidadesProductorRequest` que engloba los elementos `<auth>` y `<solicitud>` de los tipos [Auth](#) y [ConsultarLocalidadesProductorSolicitud](#) respectivamente.

## Respuesta

### Esquema

```

<soapenv:Envelope xmlns:soapenv="http://schemas.xmlsoap.org/soap/envelope/"
xmlns:wsc="https://serviciosjava.afip.gob.ar/wscpe/">
  <soapenv:Header/>
  <soapenv:Body>
    <wsc:ConsultarLocalidadesProductorResp>
      <respuesta>
        <!--Zero or more repetitions:-->
        <localidad>
          <!--Optional:-->
          <codigo>?</codigo>
          <!--Optional:-->
          <descripcion>?</descripcion>
          <!--Zero or more repetitions:-->
          <coordenadas>
            <!--Optional:-->

```

```
<latitud>
  <!--Optional:-->
  <grados>?</grados>
  <!--Optional:-->
  <minutos>?</minutos>
  <!--Optional:-->
  <segundos>?</segundos>
  <!--Optional:-->
  <coordenada>?</coordenada>
</latitud>
<!--Optional:-->
<longitud>
  <!--Optional:-->
  <grados>?</grados>
  <!--Optional:-->
  <minutos>?</minutos>
  <!--Optional:-->
  <segundos>?</segundos>
  <!--Optional:-->
  <coordenada>?</coordenada>
</longitud>
<!--Optional:-->
  <ubicacionGeoreferencial>?</ubicacionGeoreferencial>
</coordenadas>
</localidad>
<!--Optional:-->
<errores>
  <!--Zero or more repetitions:-->
  <error>
    <codigo>?</codigo>
    <descripcion>?</descripcion>
  </error>
</errores>
<!--Optional:-->
<metadata>
  <!--Optional:-->
  <servidor>?</servidor>
```

```

        <!--Optional:-->
        <fechaHora>?</fechaHora>
    </metadata>
</respuesta>
</wsc:ConsultarLocalidadesProductorResp>
</soapenv:Body>
</soapenv:Envelope>

```

Donde `<ConsultarLocalidadesProductorResp>` es del tipo `ConsultarLocalidadesProductorResponse` y contiene la etiqueta `<respuesta>` del tipo [ConsultarLocalidadesProductorRespuesta](#). Dentro de la etiqueta `<descripcion>` se indica además el ID de la provincia correspondiente a esa localidad

## 2.9.19 Descargado en Destino

**Nombre método:** `descargadoDestinoCPE`

**Descripción:** Método para indicar por el solicitante de la Carta de Porte que la mercadería ha sido enviada.

## Solicitud

### Esquema

```

<soapenv:Envelope xmlns:soapenv="http://schemas.xmlsoap.org/soap/envelope/"
xmlns:wsc="https://serviciosjava.afip.gob.ar/wscpe/">
    <soapenv:Header/>
    <soapenv:Body>
        <wsc:DescargadoDestinoCPEReq>
            <auth>
                <token>?</token>
                <sign>?</sign>
                <cuitRepresentada>?</cuitRepresentada>
            </auth>
            <solicitud>
                <!--Optional:-->
                <cuitSolicitante>?</cuitSolicitante>
                <!--Optional:-->
                <cartaPorte>
                    <tipoCPE>?</tipoCPE>
                    <sucursal>?</sucursal>
                    <nroOrden>?</nroOrden>
                </cartaPorte>
            </solicitud>
        </wsc:DescargadoDestinoCPEReq>
    </soapenv:Body>
</soapenv:Envelope>

```

```

    </solicitud>
  </wsc:DescargadoDestinoCPEReq>
</soapenv:Body>
</soapenv:Envelope>

```

Donde <DescargadoDestinoCPEReq> es del tipo DescargadoDestinoCPERequest que engloba los elementos <auth> y <solicitud> de los tipos [Auth](#) y [DescargadoDestinoCPESolicitud](#) respectivamente.

## Respuesta

El esquema es similar al del método [informarContingencia](#). El mensaje retorna el elemento <DescargadoDestinoCPEResp> del tipo DescargadoDestinoCPEResponse que contiene la etiqueta <respuesta> del tipo [CartaPorteRespuesta](#) idéntica a la etiqueta <respuesta> del método [informarContingencia](#).

## 2.9.20 AutorizarCPEAutomotor

**Nombre método:** autorizarCPEAutomotor.

**Descripción:** Solicitud de una nueva carta de porte del tipo automotor.

## Solicitud

### Esquema

```

<soapenv:Envelope xmlns:soapenv="http://schemas.xmlsoap.org/soap/envelope/"
xmlns:wsc="https://serviciosjava.afip.gob.ar/wsce/">
  <soapenv:Header/>
  <soapenv:Body>
    <wsc:AutorizarCPEAutomotorReq>
      <auth>
        <token>?</token>
        <sign>?</sign>
        <cuitRepresentada>?</cuitRepresentada>
      </auth>
      <solicitud>
        <cabecera>
          <tipoCP>?</tipoCP>
          <cuitSolicitante>?</cuitSolicitante>
          <sucursal>?</sucursal>
          <nroOrden>?</nroOrden>
        </cabecera>

```

```
<origen>
  <!--Optional:-->
  <operador>
    <codProvincia>?</codProvincia>
    <codLocalidad>?</codLocalidad>
    <planta>?</planta>
  </operador>
  <!--Optional:-->
  <productor>
    <codProvincia>?</codProvincia>
    <codLocalidad>?</codLocalidad>
    <!--Optional:-->
    <nroRenspa>?</nroRenspa>
    <!--Optional:-->
    <coordenadasGPS>
      <latitud>
        <grados>?</grados>
        <minutos>?</minutos>
        <segundos>?</segundos>
      </latitud>
      <longitud>
        <grados>?</grados>
        <minutos>?</minutos>
        <segundos>?</segundos>
      </longitud>
      <!--Optional:-->
      <ubicacionGeoreferencial>?</ubicacionGeoreferencial>
    </coordenadasGPS>
  </productor>
</origen>
<correspondeRetiroProductor>?</correspondeRetiroProductor>
<esSolicitanteCampo>?</esSolicitanteCampo>
<!--Optional:-->
<retiroProductor>
<cuitRemitenteComercialProductor>?</cuitRemitenteComercialProductor>
</retiroProductor>
```

```
<!--Optional:-->
<intervinientes>
  <!--Optional:-->
<cuitRemitenteComercialVentaPrimaria?></cuitRemitenteComercialVentaPrimaria>
  <!--Optional:-->
<cuitRemitenteComercialVentaSecundaria?></cuitRemitenteComercialVentaSecundaria
>
  <!--Optional:-->
<cuitRemitenteComercialVentaSecundaria2?></cuitRemitenteComercialVentaSecundari
a2>
  <!--Optional:-->
  <cuitMercadoATermino?></cuitMercadoATermino>
  <!--Optional:-->
  <cuitCorredorVentaPrimaria?></cuitCorredorVentaPrimaria>
  <!--Optional:-->
  <cuitCorredorVentaSecundaria?></cuitCorredorVentaSecundaria>
  <!--Optional:-->
  <cuitRepresentanteEntregador?></cuitRepresentanteEntregador>
  <!--Optional:-->
  <cuitRepresentanteRecibidor?></cuitRepresentanteRecibidor>
</intervinientes>
<datosCarga>
  <codGrano?></codGrano>
  < cosecha?></ cosecha>
  <!--Optional:-->
  <semilla>
    <presentacionInase?></presentacionInase>
    <categoriaSemilla?></categoriaSemilla>
    <variedadSemilla?></variedadSemilla>
  </semilla>
  <pesoBruto?></pesoBruto>
  <pesoTara?></pesoTara>
</datosCarga>
<destino>
  <cuit?></cuit>
  <esDestinoCampo?></esDestinoCampo>
```

```

        <codProvincia>?</codProvincia>
        <codLocalidad>?</codLocalidad>
        <!--Optional:-->
        <planta>?</planta>
    </destino>
    <destinatario>
        <cuit>?</cuit>
    </destinatario>
    <transporte>
        <cuitTransportista>?</cuitTransportista>
        <!--1 or more repetitions:-->
        <dominio>?</dominio>
        <fechaHoraPartida>?</fechaHoraPartida>
        <kmRecorrer>?</kmRecorrer>
        <!--Optional:-->
        <codigoTurno>?</codigoTurno>
        <cuitChofer>?</cuitChofer>
        <!--Optional:-->
        <tarifa>?</tarifa>
        <cuitPagadorFlete>?</cuitPagadorFlete>
        <!--Optional:-->
        <cuitIntermediarioFlete>?</cuitIntermediarioFlete>
        <mercaderiaFumigada>?</mercaderiaFumigada>
    </transporte>
    <!--Optional:-->
    <observaciones>?</observaciones>
</solicitud>
</wsc:AutorizarCPEAutomotorReq>
</soapenv:Body>
</soapenv:Envelope>

```

Donde <AutorizarCPEAutomotorReq> es del tipo AutorizarCPEAutomotorRequest que engloba los elementos <auth> y <solicitud> de los tipos [Auth](#) y [AutorizarCPEAutomotorSolicitud](#) respectivamente.

## Respuesta

### Esquema

```
<soapenv:Envelope xmlns:soapenv="http://schemas.xmlsoap.org/soap/envelope/"
```

```
xmlns:wsc="https://serviciosjava.afip.gob.ar/wscpe/">
  <soapenv:Header/>
  <soapenv:Body>
    <wsc:AutorizarCPEAutomotorResp>
      <respuesta>
        <!--Optional:-->
        <cabecera>
          <!--Optional:-->
          <tipoCartaPorte?</tipoCartaPorte>
          <!--Optional:-->
          <sucursal?</sucursal>
          <!--Optional:-->
          <nroOrden?</nroOrden>
          <!--Optional:-->
          <nroCTG?</nroCTG>
          <!--Optional:-->
          <fechaEmision?</fechaEmision>
          <!--Optional:-->
          <estado?</estado>
          <!--Optional:-->
          <fechaInicioEstado?</fechaInicioEstado>
          <!--Optional:-->
          <fechaVencimiento?</fechaVencimiento>
          <!--Optional:-->
          <observaciones?</observaciones>
          <!--Optional:-->
          <anulacionMotivo?</anulacionMotivo>
          <!--Optional:-->
          <anulacionObservaciones?</anulacionObservaciones>
        </cabecera>
        <!--Optional:-->
        <origen>
          <!--Optional:-->
          <cuit?</cuit>
          <!--Optional:-->
          <codProvincia?</codProvincia>
          <!--Optional:-->
```

```
<codLocalidad?></codLocalidad>
<!--Optional:-->
<nroRenspa?></nroRenspa>
<!--Optional:-->
<domicilio?></domicilio>
<!--Optional:-->
<planta?></planta>
<!--Optional:-->
<plantaAFIP?></plantaAFIP>
<!--Optional:-->
<coordenadasGPS>
  <!--Optional:-->
  <latitud?></latitud>
  <!--Optional:-->
  <longitud?></longitud>
  <!--Optional:-->
  <ubicacionGeoreferencial?></ubicacionGeoreferencial>
</coordenadasGPS>
</origen>
<!--Optional:-->
<correspondeRetiroProductor?></correspondeRetiroProductor>
<!--Optional:-->
<retiroProductor>
  <!--Optional:-->
<cuitRemitenteComercialProductor?></cuitRemitenteComercialProductor>
  </retiroProductor>
  <!--Optional:-->
  <intervinientes>
    <!--Optional:-->
<cuitRemitenteComercialVentaPrimaria?></cuitRemitenteComercialVentaPrimaria>
  <!--Optional:-->
<cuitRemitenteComercialVentaSecundaria?></cuitRemitenteComercialVentaSecundaria>
  <!--Optional:-->
<cuitRemitenteComercialVentaSecundaria2?></cuitRemitenteComercialVentaSecundari
```

a2&gt;

```
<!--Optional:-->
<cuitMercadoATermino?></cuitMercadoATermino>
<!--Optional:-->
<cuitCorredorVentaPrimaria?></cuitCorredorVentaPrimaria>
<!--Optional:-->
<cuitCorredorVentaSecundaria?></cuitCorredorVentaSecundaria>
<!--Optional:-->
<cuitRepresentanteEntregador?></cuitRepresentanteEntregador>
<!--Optional:-->
<cuitRepresentanteRecibidor?></cuitRepresentanteRecibidor>
</intervinientes>
<!--Optional:-->
<datosCarga>
  <!--Optional:-->
  <codGrano?></codGrano>
  <!--Optional:-->
  <semilla>
    <presentacionInase?></presentacionInase>
    <categoriaSemilla?></categoriaSemilla>
    <variedadSemilla?></variedadSemilla>
  </semilla>
  <!--Optional:-->
  <pesoBruto?></pesoBruto>
  <!--Optional:-->
  <pesoTara?></pesoTara>
  <!--Optional:-->
  <cosecha?></cosecha>
  <!--Optional:-->
  <pesoBrutoDescarga?></pesoBrutoDescarga>
  <!--Optional:-->
  <pesoTaraDescarga?></pesoTaraDescarga>
  <!--Optional:-->
  <tipoEmbalaje?></tipoEmbalaje>
  <!--Optional:-->
  <otroEmbalaje?></otroEmbalaje>
  <!--Optional:-->
```

```
<unidadMedida>?</unidadMedida>
<!--Optional:-->
<cantidadUnidades>?</cantidadUnidades>
<!--Optional:-->
<kgLitroM3>?</kgLitroM3>
<!--Optional:-->
<lote>?</lote>
</datosCarga>
<!--Optional:-->
<destino>
  <!--Optional:-->
  <cuit>?</cuit>
  <!--Optional:-->
  <codProvincia>?</codProvincia>
  <!--Optional:-->
  <codLocalidad>?</codLocalidad>
  <!--Optional:-->
  <planta>?</planta>
  <!--Optional:-->
  <plantaObservaciones>?</plantaObservaciones>
  <!--Optional:-->
  <domicilioDestino>?</domicilioDestino>
</destino>
<!--Optional:-->
<destinatario>
  <!--Optional:-->
  <cuit>?</cuit>
</destinatario>
<!--Optional:-->
<transporte>
  <!--Optional:-->
  <cuitTransportista>?</cuitTransportista>
  <!--Zero or more repetitions:-->
  <dominio>?</dominio>
  <!--Optional:-->
  <fechaHoraPartida>?</fechaHoraPartida>
  <!--Optional:-->
```

```
<kmRecorrer?></kmRecorrer>
<!--Optional:-->
<codigoTurno?></codigoTurno>
<!--Optional:-->
<cuitChofer?></cuitChofer>
<!--Optional:-->
<tarifaReferencia?></tarifaReferencia>
<!--Optional:-->
<tarifa?></tarifa>
<!--Optional:-->
<cuitPagadorFlete?></cuitPagadorFlete>
<!--Optional:-->
<cuitIntermediarioFlete?></cuitIntermediarioFlete>
<!--Optional:-->
<mercaderiaFumigada?></mercaderiaFumigada>
</transporte>
<!--Optional:-->
<pdf>cid:948813840748</pdf>
<!--Optional:-->
<errores>
  <!--Zero or more repetitions:-->
  <error>
    <codigo?></codigo>
    <descripcion?></descripcion>
  </error>
</errores>
<!--Optional:-->
<metadata>
  <!--Optional:-->
  <servidor?></servidor>
  <!--Optional:-->
  <fechaHora?></fechaHora>
</metadata>
</respuesta>
</wsc:AutorizarCPEAutomotorResp>
</soapenv:Body>
</soapenv:Envelope>
```

Donde `<AutorizarCPEAutomotorResp>` es del tipo `AutorizarCPEAutomotorResponse` y contiene la etiqueta `<respuesta>` del tipo [DetalleAutomotorRespuesta](#).

## 2.9.21 Consultar CPE Automotor

**Nombre método:** consultarCPEAutomotor.

**Descripción:** Busca una CPE existente según parámetros de búsqueda y retorna información de la misma.

### Solicitud

#### Esquema

```
<soapenv:Envelope xmlns:soapenv="http://schemas.xmlsoap.org/soap/envelope/"
xmlns:wsc="https://serviciosjava.afip.gob.ar/wscepe/">
  <soapenv:Header/>
  <soapenv:Body>
    <wsc:ConsultarCPEAutomotorReq>
      <auth>
        <token?</token>
        <sign?</sign>
        <cuitRepresentada?</cuitRepresentada>
      </auth>
      <solicitud>
        <!--Optional:-->
        <cuitSolicitante?</cuitSolicitante>
        <!--Optional:-->
        <cartaPorte>
          <tipoCPE?</tipoCPE>
          <sucursal?</sucursal>
          <nroOrden?</nroOrden>
        </cartaPorte>
        <!--Optional:-->
        <nroCTG?</nroCTG>
      </solicitud>
    </wsc:ConsultarCPEAutomotorReq>
  </soapenv:Body>
</soapenv:Envelope>
```

Donde `<ConsultarCPEAutomotorReq>` es del tipo `ConsultarCPEAutomotorRequest`

que engloba los elementos <auth> y <solicitud> de los tipos [Auth](#) y [ConsultarAutomotorSolicitud](#) respectivamente.

## Respuesta

El esquema es similar al del método autorizarCPEAutomotor. El mensaje retorna el elemento <ConsultarCPEAutomotorResp> del tipo ConsultarCPEAutomotorResponse que contiene la etiqueta <respuesta> del tipo [DetalleAutomotorRespuesta](#) idéntica a la etiqueta <respuesta> del método [autorizarCPEAutomotor](#).

### 2.9.22 Modificar destino / destinatario Carta de Porte Automotor

**Nombre método:** nuevoDestinoDestinatarioCPEAutomotor.

**Descripción:** Método para informar el nuevo destino / destinatario de una carta de porte existente.

## Solicitud

### Esquema

```
<soapenv:Envelope xmlns:soapenv="http://schemas.xmlsoap.org/soap/envelope/"
xmlns:wsc="https://serviciosjava.afip.gob.ar/wscpe/">
  <soapenv:Header/>
  <soapenv:Body>
    <wsc:NuevoDestinoDestinatarioCPEAutomotorReq>
      <auth>
        <token>?</token>
        <sign>?</sign>
        <cuitRepresentada>?</cuitRepresentada>
      </auth>
      <solicitud>
        <cartaPorte>
          <tipoCPE>?</tipoCPE>
          <sucursal>?</sucursal>
          <nroOrden>?</nroOrden>
        </cartaPorte>
        <destino>
          <cuit>?</cuit>
          <esDestinoCampo>?</esDestinoCampo>
          <codProvincia>?</codProvincia>
        </destino>
      </solicitud>
    </wsc:NuevoDestinoDestinatarioCPEAutomotorReq>
  </soapenv:Body>
</soapenv:Envelope>
```

```

        <codLocalidad?></codLocalidad>
        <planta?></planta>
    </destino>
    <!--Optional:-->
    <destinatario>
        <cuit?></cuit>
    </destinatario>
    <transporte>
        <fechaHoraPartida?></fechaHoraPartida>
        <kmRecorrer?></kmRecorrer>
    </transporte>
</solicitud>
</wsc:NuevoDestinoDestinatarioCPEAutomotorReq>
</soapenv:Body>
</soapenv:Envelope>

```

Donde `<NuevoDestinoDestinatarioCPEAutomotorReq>` es del tipo `NuevoDestinoDestinatarioCPEAutomotorRequest` que engloba los elementos `<auth>` y `<solicitud>` de los tipos [Auth](#) y [NuevoDestinoDestinatarioAutomotorSolicitud](#) respectivamente.

## Respuesta

El esquema es similar al del método [informarContingencia](#). El mensaje retorna el elemento `<NuevoDestinoDestinatarioCPEAutomotorResp>` del tipo `NuevoDestinoDestinatarioCPEAutomotorResponse` que contiene la etiqueta `<respuesta>` del tipo [CartaPorteRespuesta](#) idéntica a la etiqueta `<respuesta>` del método [informarContingencia](#).

### 2.9.23 Regreso Origen de CPE Automotor

**Nombre método:** `regresoOrigenCPEAutomotor`.

**Descripción:** Método para informar el regreso a origen de una carta de porte existente.

## Solicitud

### Esquema

```

<soapenv:Envelope xmlns:soapenv="http://schemas.xmlsoap.org/soap/envelope/"
  xmlns:wsc="https://serviciosjava.afip.gob.ar/wsce/">
  <soapenv:Header/>
  <soapenv:Body>

```

```

<wsc:RegresoOrigenCPEAutomotorReq>
  <auth>
    <token>?</token>
    <sign>?</sign>
    <cuitRepresentada>?</cuitRepresentada>
  </auth>
  <solicitud>
    <cartaPorte>
      <tipoCPE>?</tipoCPE>
      <sucursal>?</sucursal>
      <nroOrden>?</nroOrden>
    </cartaPorte>
    <!--Optional:-->
    <destinatario>
      <cuit>?</cuit>
    </destinatario>
    <transporte>
      <fechaHoraPartida>?</fechaHoraPartida>
      <kmRecorrer>?</kmRecorrer>
    </transporte>
  </solicitud>
</wsc:RegresoOrigenCPEAutomotorReq>
</soapenv:Body>
</soapenv:Envelope>

```

Donde `<RegresoOrigenCPEAutomotorReq>` es del tipo `RegresoOrigenCPEAutomotorRequest` que engloba los elementos `<auth>` y `<solicitud>` de los tipos [Auth](#) y [RegresoOrigenAutomotorSolicitud](#) respectivamente.

## Respuesta

El esquema es similar al del método [informarContingencia](#). El mensaje retorna el elemento `<RegresoOrigenCPEAutomotorResp>` del tipo `RegresoOrigenCPEAutomotorResponse` que contiene la etiqueta `<respuesta>` del tipo [CartaPorteRespuesta](#) idéntica a la etiqueta `<respuesta>` del método [informarContingencia](#).

### 2.9.24 Desvío de CPE Automotor

**Nombre método:** `desvioCPEAutomotor`.

**Descripción:** Método para informar el desvío de una carta de porte existente.

## Solicitud

### Esquema

```
<soapenv:Envelope xmlns:soapenv="http://schemas.xmlsoap.org/soap/envelope/"
xmlns:wsc="https://serviciosjava.afip.gob.ar/wscpe/">
  <soapenv:Header/>
  <soapenv:Body>
    <wsc:DesvioCPEAutomotorReq>
      <auth>
        <token>?</token>
        <sign>?</sign>
        <cuitRepresentada>?</cuitRepresentada>
      </auth>
      <solicitud>
        <cuitSolicitante>?</cuitSolicitante>
        <cartaPorte>
          <tipoCPE>?</tipoCPE>
          <sucursal>?</sucursal>
          <nroOrden>?</nroOrden>
        </cartaPorte>
        <destino>
          <cuit>?</cuit>
          <codProvincia>?</codProvincia>
          <codLocalidad>?</codLocalidad>
          <planta>?</planta>
          <esDestinoCampo>?</esDestinoCampo>
        </destino>
        <transporte>
          <fechaHoraPartida>?</fechaHoraPartida>
          <kmRecorrer>?</kmRecorrer>
          <!--Optional:-->
          <codigoTurno>?</codigoTurno>
        </transporte>
      </solicitud>
    </wsc:DesvioCPEAutomotorReq>
  </soapenv:Body>
</soapenv:Envelope>
```

```
</soapenv:Envelope>
```

Donde <DesvioCPEAutomotorReq> es del tipo DesvioCPEAutomotorRequest que engloba los elementos <auth> y <solicitud> de los tipos [Auth](#) y [DesvioAutomotorSolicitud](#). respectivamente.

## Respuesta

El esquema es similar al del método [informarContingencia](#). El mensaje retorna el elemento <DesvioCPEAutomotorResp> del tipo DesvioCPEAutomotorResponse que contiene la etiqueta <respuesta> del tipo [CartaPorteRespuesta](#) idéntica a la etiqueta <respuesta> del método [informarContingencia](#).

### 2.9.25 Confirmacion Definitiva CPE Automotor

**Nombre método:** confirmacionDefinitivaCPEAutomotor.

**Descripción:** Método para informar la confirmación definitiva de una carta de porte existente.

## Solicitud

### Esquema

```
<soapenv:Envelope xmlns:soapenv="http://schemas.xmlsoap.org/soap/envelope/"
xmlns:wsc="https://serviciosjava.afip.gob.ar/wscpe/">
  <soapenv:Header/>
  <soapenv:Body>
    <wsc:ConfirmacionDefinitivaCPEAutomotorReq>
      <auth>
        <token?></token>
        <sign?></sign>
        <cuitRepresentada?></cuitRepresentada>
      </auth>
      <solicitud>
        <cuitSolicitante?></cuitSolicitante>
        <cartaPorte>
          <tipoCPE?></tipoCPE>
          <sucursal?></sucursal>
          <nroOrden?></nroOrden>
        </cartaPorte>
        <!--Optional:-->
        <intervinientes>
          <!--Optional:-->
        </intervinientes>
      </solicitud>
    </wsc:ConfirmacionDefinitivaCPEAutomotorReq>
  </soapenv:Body>
</soapenv:Envelope>
```

```

        <cuitRepresentanteRecibidor?></cuitRepresentanteRecibidor>
    </intervinientes>
    <pesoBrutoDescarga?></pesoBrutoDescarga>
    <pesoTaraDescarga?></pesoTaraDescarga>
</solicitud>
</wsc:ConfirmacionDefinitivaCPEAutomotorReq>
</soapenv:Body>
</soapenv:Envelope>

```

Donde `<ConfirmacionDefinitivaCPEAutomotorReq>` es del tipo `ConfirmacionDefinitivaCPEAutomotorRequest` que engloba los elementos `<auth>` y `<solicitud>` de los tipos [Auth](#) y [ConfirmacionAutomotorSolicitud](#). respectivamente.

## Respuesta

El esquema es similar al del método [informarContingencia](#). El mensaje retorna el elemento `<ConfirmacionDefinitivaCPEAutomotorResp>` del tipo `ConfirmacionDefinitivaCPEAutomotorResponse` que contiene la etiqueta `<respuesta>` del tipo [CartaPorteRespuesta](#) idéntica a la etiqueta `<respuesta>` del método [informarContingencia](#).

### 2.9.26 Modificación CPE Ferroviaria

**Nombre método:** editarCPEFerroviaria.

**Descripción:** Permite modificar datos de una CP Ferroviaria en estado Activo o Confirmado.

## Solicitud

### Esquema

```

<soapenv:Envelope xmlns:soapenv="http://schemas.xmlsoap.org/soap/envelope/"
xmlns:wsc="https://serviciosjava.afip.gob.ar/wsce/">
  <soapenv:Header/>
  <soapenv:Body>
    <wsc:EditarCPEFerroviariaReq>
      <auth>
        <token?></token>
        <sign?></sign>
        <cuitRepresentada?></cuitRepresentada>
      </auth>
      <solicitud>
        <nroCTG?></nroCTG>

```

```

<!--Optional:-->
<cuitDestinatario?></cuitDestinatario>
<!--Optional:-->
<cuitRemitenteComercialVentaPrimaria?></cuitRemitenteComercialVentaPrimaria>
<!--Optional:-->
<cuitRemitenteComercialVentaSecundaria?></cuitRemitenteComercialVentaSecundaria
>
<!--Optional:-->
<cuitRemitenteComercialVentaSecundaria2?></cuitRemitenteComercialVentaSecundari
a2>
<!--Optional:-->
<cuitCorredorVentaPrimaria?></cuitCorredorVentaPrimaria>
<!--Optional:-->
<cuitCorredorVentaSecundaria?></cuitCorredorVentaSecundaria>
<!--Optional:-->
<cuitTransportista?></cuitTransportista>
<!--Optional:-->
<destino>
  <cuit?></cuit>
  <esDestinoCampo?></esDestinoCampo>
  <codProvincia?></codProvincia>
  <codLocalidad?></codLocalidad>
  <!--Optional:-->
  <planta?></planta>
</destino>
<!--Optional:-->
<nroVagon?></nroVagon>
<pesoBruto?></pesoBruto>
<codGrano?></codGrano>
</solicitud>
</wsc:EditarCPEFerroviariaReq>
</soapenv:Body>
</soapenv:Envelope>

```

Donde <EditarCPEFerroviariaReq> es del tipo EditarCPEFerroviariaRequest que engloba los elementos <auth> y <solicitud> de los tipos [Auth](#) y [EditarActivaFerroviariaSolicitud](#), respectivamente.

## Respuesta

El esquema es similar al del método [informarContingencia](#). El mensaje retorna el elemento <EditarCPEFerroviariaResp> del tipo EditarCPEFerroviariaResponse que contiene la etiqueta <respuesta> del tipo [CartaPorteRespuesta](#) idéntica a la etiqueta <respuesta> del método [informarContingencia](#).

### 2.9.27 Modificación CPE Automotor

**Nombre método:** editarCPEAutomotor.

**Descripción:** Permite modificar datos de una CP Automotor en estado Activo o Confirmado.

## Solicitud

### Esquema

```
<soapenv:Envelope xmlns:soapenv="http://schemas.xmlsoap.org/soap/envelope/"
xmlns:wsc="https://serviciosjava.afip.gob.ar/wscpe/">
  <soapenv:Header/>
  <soapenv:Body>
    <wsc:EditarCPEAutomotorReq>
      <auth>
        <token>?</token>
        <sign>?</sign>
        <cuitRepresentada>?</cuitRepresentada>
      </auth>
      <solicitud>
        <nroCTG>?</nroCTG>
        <!--Optional:-->
      <cuitRemitenteComercialVentaPrimaria>?</cuitRemitenteComercialVentaPrimaria>
        <!--Optional:-->
      <cuitRemitenteComercialVentaSecundaria>?</cuitRemitenteComercialVentaSecundaria>
        <!--Optional:-->
      <cuitRemitenteComercialVentaSecundaria2>?</cuitRemitenteComercialVentaSecundaria2>
        <!--Optional:-->
        <cuitCorredorVentaPrimaria>?</cuitCorredorVentaPrimaria>
        <!--Optional:-->
    </solicitud>
  </wsc:EditarCPEAutomotorReq>
</soapenv:Body>
</soapenv:Envelope>
```

```

<cuitCorredorVentaSecundaria?></cuitCorredorVentaSecundaria>
<!--Optional:-->
<cuitDestinatario?></cuitDestinatario>
<!--Optional:-->
<cuitChofer?></cuitChofer>
<!--Optional:-->
<cuitTransportista?></cuitTransportista>
<destino>
  <cuit?></cuit>
  <esDestinoCampo?></esDestinoCampo>
  <codProvincia?></codProvincia>
  <codLocalidad?></codLocalidad>
  <!--Optional:-->
  <planta?></planta>
</destino>
<cosecha?></cosecha>
<pesoBruto?></pesoBruto>
<codGrano?></codGrano>
<!--Zero or more repetitions:-->
<dominio?></dominio>
<!--Optional:-->
<kmRecorrer?></kmRecorrer>
<!--Optional:-->
<tarifa?></tarifa>
<!--Optional:-->
<observaciones?></observaciones>
</solicitud>
</wsc:EditarCPEAutomotorReq>
</soapenv:Body>
</soapenv:Envelope>

```

Donde <EditarCPEAutomotorReq> es del tipo EditarCPEAutomotorRequest que engloba los elementos <auth> y <solicitud> de los tipos [Auth](#) y [EditarActivaAutomotorSolicitud](#), respectivamente.

## Respuesta

El esquema es similar al del método [informarContingencia](#). El mensaje retorna el elemento <EditarCPEAutomotorResp> del tipo EditarCPEAutomotorResponse que

contiene la etiqueta <respuesta> del tipo [CartaPorteRespuesta](#) idéntica a la etiqueta <respuesta> del método [informarContingencia](#).

## 2.9.28 Consultar CPE por Destino

**Nombre método:** consultarCPEPorDestino.

**Descripción:** Permite la consulta de CPE en calidad de destino para una planta y rango de fechas específicos.

### Solicitud

#### Esquema

```
<soapenv:Envelope xmlns:soapenv="http://schemas.xmlsoap.org/soap/envelope/"
xmlns:wsc="https://serviciosjava.afip.gob.ar/wscpe/">
  <soapenv:Header/>
  <soapenv:Body>
    <wsc:ConsultarCPEPorDestinoReq>
      <auth>
        <token>?</token>
        <sign>?</sign>
        <cuitRepresentada>?</cuitRepresentada>
      </auth>
      <solicitud>
        <planta>?</planta>
        <fechaPartidaDesde>?</fechaPartidaDesde>
        <fechaPartidaHasta>?</fechaPartidaHasta>
        <!--Optional:-->
        <tipoCartaPorte>?</tipoCartaPorte>
      </solicitud>
    </wsc:ConsultarCPEPorDestinoReq>
  </soapenv:Body>
</soapenv:Envelope>
```

Donde <ConsultarCPEPorDestinoReq> es del tipo ConsultarCPEPorDestinoRequest que engloba los elementos <auth> y <solicitud> de los tipos [Auth](#) y [ConsultarCPEPorDestinoSolicitud](#) respectivamente.

### Respuesta

```
<soapenv:Envelope xmlns:soapenv="http://schemas.xmlsoap.org/soap/envelope/"
xmlns:wsc="https://serviciosjava.afip.gob.ar/wscpe/">
  <soapenv:Header/>
  <soapenv:Body>
```

```

<wsc:ConsultarCPEPorDestinoResp>
  <respuesta>
    <!--Zero or more repetitions:-->
    <cartaPorte>
      <!--Optional:-->
      <nroCTG?</nroCTG>
      <!--Optional:-->
      <fechaPartida?</fechaPartida>
      <!--Optional:-->
      <estado?</estado>
      <!--Optional:-->
      <fechaUltimaModificacion?</fechaUltimaModificacion>
    </cartaPorte>
    <!--Optional:-->
    <errores>
      <!--Zero or more repetitions:-->
      <error>
        <codigo?</codigo>
        <descripcion?</descripcion>
      </error>
    </errores>
    <!--Optional:-->
    <metadata>
      <!--Optional:-->
      <servidor?</servidor>
      <!--Optional:-->
      <fechaHora?</fechaHora>
    </metadata>
  </respuesta>
</wsc:ConsultarCPEPorDestinoResp>
</soapenv:Body>
</soapenv:Envelope>

```

Donde `<ConsultarCPEPorDestinoResp>` es del tipo `ConsultarCPEPorDestinoResponse` y contiene la etiqueta `<respuesta>` del tipo [ConsultarCPEPorDestinoRespuesta](#).

## 2.9.29 Consultar CPE Pendientes de Resolución

**Nombre método:** consultarCPEPendientesDeResolucion.

**Descripción:** Permite la consulta de CPE que se encuentran pendientes de resolución

## Solicitud

### Esquema

```
<soapenv:Envelope xmlns:soapenv="http://schemas.xmlsoap.org/soap/envelope/"
xmlns:wsc="https://serviciosjava.afip.gob.ar/wsce/">
  <soapenv:Header/>
  <soapenv:Body>
    <wsc:ConsultarCPEPPendientesDeResolucionReq>
      <auth>
        <token?</token>
        <sign?</sign>
        <cuitRepresentada?</cuitRepresentada>
      </auth>
      <solicitud>
        <perfil?</perfil>
        <!--Optional:-->
        <planta?</planta>
      </solicitud>
    </wsc:ConsultarCPEPPendientesDeResolucionReq>
  </soapenv:Body>
</soapenv:Envelope>
```

Donde `<ConsultarCPEPPendientesDeResolucionReq>` es del tipo `ConsultarCPEPPendientesDeResolucionRequest` que engloba los elementos `<auth>` y `<solicitud>` de los tipos [Auth](#) y [ConsultarCPEPPendientesDeResolucionSolicitud](#) respectivamente.

## Respuesta

```
<soapenv:Envelope xmlns:soapenv="http://schemas.xmlsoap.org/soap/envelope/"
xmlns:wsc="https://serviciosjava.afip.gob.ar/wsce/">
  <soapenv:Header/>
  <soapenv:Body>
    <wsc:ConsultarCPEPPendientesDeResolucionResp>
      <respuesta>
        <!--Zero or more repetitions:-->
        <cartaPorte>
          <!--Optional:-->
```

```

        <nroCTG?></nroCTG>
        <!--Optional:-->
        <fechaPartida?></fechaPartida>
        <!--Optional:-->
        <estado?></estado>
        <!--Optional:-->
        <fechaUltimaModificacion?></fechaUltimaModificacion>
    </cartaPorte>
    <!--Optional:-->
    <errores>
        <!--Zero or more repetitions:-->
        <error>
            <codigo?></codigo>
            <descripcion?></descripcion>
        </error>
    </errores>
    <!--Optional:-->
    <metadata>
        <!--Optional:-->
        <servidor?></servidor>
        <!--Optional:-->
        <fechaHora?></fechaHora>
    </metadata>
</respuesta>
</wsc:ConsultarCPEPPendientesDeResolucionResp>
</soapenv:Body>
</soapenv:Envelope>

```

Donde `<ConsultarCPEPPendientesDeResolucionResp>` es del tipo `ConsultarCPEPPendientesDeResolucionResponse` y contiene la etiqueta `<respuesta>` del tipo [ConsultarCPEPPendientesDeResolucionRespuesta](#).

## 2.9.30 Consulta de Plantas

**Nombre método:** consultarPlantas.

**Descripción:** Permite la consulta de plantas activas.

### Solicitud

**Esquema**

```

<soapenv:Envelope xmlns:soapenv="http://schemas.xmlsoap.org/soap/envelope/"
xmlns:wsc="https://serviciosjava.afip.gob.ar/wsce/">
  <soapenv:Header/>
  <soapenv:Body>
    <wsc:ConsultarPlantasReq>
      <auth>
        <token>?</token>
        <sign>?</sign>
        <cuitRepresentada>?</cuitRepresentada>
      </auth>
      <solicitud>
        <cuit>?</cuit>
      </solicitud>
    </wsc:ConsultarPlantasReq>
  </soapenv:Body>
</soapenv:Envelope>

```

Donde <ConsultarPlantasReq> es del tipo ConsultarPlantasRequest que engloba los elementos <auth> y <solicitud> de los tipos [Auth](#) y [ConsultarPlantasSolicitud](#) respectivamente.

## Respuesta

```

<soapenv:Envelope xmlns:soapenv="http://schemas.xmlsoap.org/soap/envelope/"
xmlns:wsc="https://serviciosjava.afip.gob.ar/wsce/">
  <soapenv:Header/>
  <soapenv:Body>
    <wsc:ConsultarPlantasResp>
      <respuesta>
        <!--Zero or more repetitions:-->
        <planta>
          <!--Optional:-->
          <nroPlanta>?</nroPlanta>
          <!--Optional:-->
          <codProvincia>?</codProvincia>
          <!--Optional:-->
          <codLocalidad>?</codLocalidad>
          <!--Optional:-->
          <latitud>?</latitud>
          <!--Optional:-->

```

```

        <longitud?></longitud>
        <!--Optional:-->
        <ubicacionGeoreferencial?></ubicacionGeoreferencial>
    </planta>
    <!--Optional:-->
    <errores>
        <!--Zero or more repetitions:-->
        <error>
            <codigo?></codigo>
            <descripcion?></descripcion>
        </error>
    </errores>
    <!--Optional:-->
    <metadata>
        <!--Optional:-->
        <servidor?></servidor>
        <!--Optional:-->
        <fechaHora?></fechaHora>
    </metadata>
</respuesta>
</wsc:ConsultarPlantasResp>
</soapenv:Body>
</soapenv:Envelope>

```

Donde <ConsultarPlantasResp> es del tipo ConsultarPlantasResponse y contiene la etiqueta <respuesta> del tipo [ConsultarPlantasRespuesta](#).

## 2.9.31 Modificación Intervinientes CPE Ferroviaria

**Nombre método:** editarCPEConfirmadaFerroviaria.

**Descripción:** Permite modificar datos de intervinientes de una CP Ferroviaria en estado Confirmado.

### Solicitud

#### Esquema

```

<soapenv:Envelope xmlns:soapenv="http://schemas.xmlsoap.org/soap/envelope/"
xmlns:wsc="https://serviciosjava.afip.gob.ar/wscpe/">
    <soapenv:Header/>
    <soapenv:Body>

```

```

<wsc:EditarCPEConfirmadaFerroviariaReq>
  <auth>
    <token>?</token>
    <sign>?</sign>
    <cuitRepresentada>?</cuitRepresentada>
  </auth>
  <solicitud>
    <nroCTG>?</nroCTG>
    <intervinientes>
      <!--Optional:-->
      <cuitCorredorVentaPrimaria>?</cuitCorredorVentaPrimaria>
      <!--Optional:-->
      <cuitCorredorVentaSecundaria>?</cuitCorredorVentaSecundaria>
      <!--Optional:-->
    </intervinientes>
    <cuitRemitenteComercialVentaPrimaria>?</cuitRemitenteComercialVentaPrimaria>
    <!--Optional:-->
    <cuitRemitenteComercialVentaSecundaria>?</cuitRemitenteComercialVentaSecundaria>
    <!--Optional:-->
    <cuitRemitenteComercialProductor>?</cuitRemitenteComercialProductor>
  </solicitud>
</wsc:EditarCPEConfirmadaFerroviariaReq>
</soapenv:Body>
</soapenv:Envelope>

```

Donde `<EditarCPEConfirmadaFerroviariaReq>` es del tipo `EditarCPEConfirmadaFerroviariaReq` que engloba los elementos `<auth>` y `<solicitud>` de los tipos [Auth](#) y [EditarCPEConfirmadaFerroviariaSolicitud](#), respectivamente.

## Respuesta

El esquema es similar al del método [informarContingencia](#). El mensaje retorna el elemento `<EditarCPEConfirmadaFerroviariaResp>` del tipo `EditarCPEConfirmadaFerroviariaResponse` que contiene la etiqueta `<respuesta>` del tipo [CartaPorteRespuesta](#) idéntica a la etiqueta `<respuesta>` del método [informarContingencia](#).

## 2.9.32 Modificación Intervinientes CPE Automotor

**Nombre método:** editarCPEConfirmadaAutomotor.

**Descripción:** Permite modificar datos de intervinientes de una CP Automotor en estado Confirmado.

### Solicitud

#### Esquema

```
<soapenv:Envelope xmlns:soapenv="http://schemas.xmlsoap.org/soap/envelope/"
xmlns:wsc="https://serviciosjava.afip.gob.ar/wscpe/">
  <soapenv:Header/>
  <soapenv:Body>
    <wsc:EditarCPEConfirmadaAutomotorReq>
      <auth>
        <token?</token>
        <sign?</sign>
        <cuitRepresentada?</cuitRepresentada>
      </auth>
      <solicitud>
        <nroCTG?</nroCTG>
        <intervinientes>
          <!--Optional:-->
          <cuitCorredorVentaPrimaria?</cuitCorredorVentaPrimaria>
          <!--Optional:-->
          <cuitCorredorVentaSecundaria?</cuitCorredorVentaSecundaria>
          <!--Optional:-->
          <cuitRemitenteComercialVentaPrimaria?</cuitRemitenteComercialVentaPrimaria>
          <!--Optional:-->
          <cuitRemitenteComercialVentaSecundaria?</cuitRemitenteComercialVentaSecundaria>
          <!--Optional:-->
          <cuitRemitenteComercialProductor?</cuitRemitenteComercialProductor>
        </intervinientes>
      </solicitud>
    </wsc:EditarCPEConfirmadaAutomotorReq>
  </soapenv:Body>
</soapenv:Envelope>
```

Donde `<EditarCPEConfirmadaAutomotorReq>` es del tipo `EditarCPEConfirmadaAutomotorRequest` que engloba los elementos `<auth>` y `<solicitud>` de los tipos [Auth](#) y `EditarCPEConfirmadaAutomotorSolicitud`, respectivamente.

## Respuesta

El esquema es similar al del método [informarContingencia](#). El mensaje retorna el elemento `<EditarCPEConfirmadaAutomotorResp>` del tipo `EditarCPEConfirmadaAutomotorResponse` que contiene la etiqueta `<respuesta>` del tipo [CartaPorteRespuesta](#) idéntica a la etiqueta `<respuesta>` del método [informarContingencia](#).

### 2.9.33 AutorizarCPEFerroviariaDG

**Nombre método:** `autorizarCPEFerroviariaDG`.

**Descripción:** Solicitud de una nueva carta de porte del tipo ferroviaria derivados granarios.

## Solicitud

### Esquema

```
<soapenv:Envelope xmlns:soapenv="http://schemas.xmlsoap.org/soap/envelope/"
xmlns:wsc="https://serviciosjava.afip.gob.ar/wsce/">
  <soapenv:Header/>
  <soapenv:Body>
    <wsc:AutorizarCPEFerroviariaDGReq>
      <auth>
        <token?</token>
        <sign?</sign>
        <cuitRepresentada?</cuitRepresentada>
      </auth>
      <solicitud>
        <cabecera>
          <sucursal?</sucursal>
          <nroOrden?</nroOrden>
        </cabecera>
        <origen>
          <esUsuarioIndustria?</esUsuarioIndustria>
          <planta?</planta>
```

```
<!--Optional:-->
<cuitTitularPlanta>?</cuitTitularPlanta>
<domicilioOrigen>
  <tipo>?</tipo>
  <orden>?</orden>
</domicilioOrigen>
</origen>
<!--Optional:-->
<intervinientes>
  <!--Optional:-->
  <cuitRemitenteComercial>?</cuitRemitenteComercial>
  <!--Optional:-->
  <cuitComisionista>?</cuitComisionista>
  <!--Optional:-->
  <cuitCorredor>?</cuitCorredor>
  <!--Optional:-->
  <cuitMercadoATermino>?</cuitMercadoATermino>
</intervinientes>
<datosCarga>
  <codGrano>?</codGrano>
  <codDerivadoGranario>?</codDerivadoGranario>
  <pesoBruto>?</pesoBruto>
  <pesoTara>?</pesoTara>
  <tipoEmbalaje>?</tipoEmbalaje>
  <!--Optional:-->
  <otroEmbalaje>?</otroEmbalaje>
  <unidadMedida>?</unidadMedida>
  <!--Optional:-->
  <cantidadUnidades>?</cantidadUnidades>
  <kgLitroM3>?</kgLitroM3>
  <!--Optional:-->
  <lote>?</lote>
  <!--Optional:-->
  <fechaLote>?</fechaLote>
</datosCarga>
<destino>
  <cuit>?</cuit>
```

```
<planta>?</planta>
<domicilioDestino>
  <tipo>?</tipo>
  <orden>?</orden>
</domicilioDestino>
</destino>
<destinatario>
  <cuit>?</cuit>
</destinatario>
<transporte>
  <cuitTransportista>?</cuitTransportista>
  <!--Optional:-->
  <cuitTransportistaTramo2>?</cuitTransportistaTramo2>
  <nroVagon>?</nroVagon>
  <!--1 or more repetitions:-->
  <nroPrecinto>?</nroPrecinto>
  <nroOperativo>?</nroOperativo>
  <ramal>
    <codigo>?</codigo>
    <!--Optional:-->
    <descripcion>?</descripcion>
  </ramal>
  <fechaHoraPartidaTren>?</fechaHoraPartidaTren>
  <kmRecorrer>?</kmRecorrer>
  <!--Optional:-->
  <cuitConductor>?</cuitConductor>
  <!--Optional:-->
  <cuitConductorTramo2>?</cuitConductorTramo2>
  <!--Optional:-->
  <tarifa>?</tarifa>
  <cuitPagadorFlete>?</cuitPagadorFlete>
  <!--Optional:-->
  <cuitIntermediarioFlete>?</cuitIntermediarioFlete>
</transporte>
<!--Optional:-->
<observaciones>?</observaciones>
</solicitud>
```

```

    </wsc:AutorizarCPEFerroviariaDGReq>
  </soapenv:Body>
</soapenv:Envelope>

```

Donde `<AutorizarCPEFerroviariaDGReq>` es del tipo `AutorizarCPEFerroviariaDGRequest` que engloba los elementos `<auth>` y `<solicitud>` de los tipos [Auth](#) y `AutorizarFerroviariaDGSolicitud` respectivamente.

## Respuesta

### Esquema

```

<soapenv:Envelope xmlns:soapenv="http://schemas.xmlsoap.org/soap/envelope/"
xmlns:wsc="https://serviciosjava.afip.gob.ar/wsce/">
  <soapenv:Header/>
  <soapenv:Body>
    <wsc:AutorizarCPEFerroviariaDGResp>
      <respuesta>
        <!--Optional:-->
        <cabecera>
          <!--Optional:-->
          <tipoCartaPorte?></tipoCartaPorte>
          <!--Optional:-->
          <sucursal?></sucursal>
          <!--Optional:-->
          <nroOrden?></nroOrden>
          <!--Optional:-->
          <nroCTG?></nroCTG>
          <!--Optional:-->
          <fechaEmision?></fechaEmision>
          <!--Optional:-->
          <estado?></estado>
          <!--Optional:-->
          <fechaInicioEstado?></fechaInicioEstado>
          <!--Optional:-->
          <fechaVencimiento?></fechaVencimiento>
          <!--Optional:-->
          <observaciones?></observaciones>
          <!--Optional:-->
          <anulacionMotivo?></anulacionMotivo>

```

```

        <!--Optional:-->
        <anulacionObservaciones>?</anulacionObservaciones>
    </cabecera>
    <!--Optional:-->
    <origen>
        <!--Optional:-->
        <cuit>?</cuit>
        <!--Optional:-->
        <esUsuarioIndustria>?</esUsuarioIndustria>
        <!--Optional:-->
        <codProvincia>?</codProvincia>
        <!--Optional:-->
        <codLocalidad>?</codLocalidad>
        <!--Optional:-->
        <domicilio>?</domicilio>
        <!--Optional:-->
        <planta>?</planta>
        <!--Optional:-->
        <cuitTitularPlanta>?</cuitTitularPlanta>
    </origen>
    <!--Optional:-->
    <intervinientes>
        <!--Optional:-->
<cuitRemitenteComercialVentaPrimaria>?</cuitRemitenteComercialVentaPrimaria>
        <!--Optional:-->
<cuitRemitenteComercialVentaSecundaria>?</cuitRemitenteComercialVentaSecundaria
>
        <!--Optional:-->
<cuitRemitenteComercialVentaSecundaria2>?</cuitRemitenteComercialVentaSecundari
a2>
        <!--Optional:-->
        <cuitMercadoATermino>?</cuitMercadoATermino>
        <!--Optional:-->
        <cuitCorredorVentaPrimaria>?</cuitCorredorVentaPrimaria>
        <!--Optional:-->
        <cuitCorredorVentaSecundaria>?</cuitCorredorVentaSecundaria>

```

```
<!--Optional:-->
<cuitRepresentanteEntregador>?</cuitRepresentanteEntregador>
<!--Optional:-->
<cuitRepresentanteRecibidor>?</cuitRepresentanteRecibidor>
<!--Optional:-->
<cuitComisionista>?</cuitComisionista>
<!--Optional:-->
<cuitCorredor>?</cuitCorredor>
</intervinientes>
<!--Optional:-->
<datosCarga>
  <!--Optional:-->
  <codGrano>?</codGrano>
  <!--Optional:-->
  <codDerivadoGranario>?</codDerivadoGranario>
  <!--Optional:-->
  <cosecha>?</cosecha>
  <!--Optional:-->
  <pesoBruto>?</pesoBruto>
  <!--Optional:-->
  <pesoTara>?</pesoTara>
  <!--Optional:-->
  <pesoBrutoDescarga>?</pesoBrutoDescarga>
  <!--Optional:-->
  <pesoTaraDescarga>?</pesoTaraDescarga>
  <!--Optional:-->
  <tipoEmbalaje>?</tipoEmbalaje>
  <!--Optional:-->
  <otroEmbalaje>?</otroEmbalaje>
  <!--Optional:-->
  <unidadMedida>?</unidadMedida>
  <!--Optional:-->
  <cantidadUnidades>?</cantidadUnidades>
  <!--Optional:-->
  <kgLitroM3>?</kgLitroM3>
  <!--Optional:-->
  <lote>?</lote>
```

```

        <!--Optional:-->
        <fechaLote>?</fechaLote>
    </datosCarga>
    <!--Optional:-->
    <destino>
        <!--Optional:-->
        <cuit>?</cuit>
        <!--Optional:-->
        <codProvincia>?</codProvincia>
        <!--Optional:-->
        <codLocalidad>?</codLocalidad>
        <!--Optional:-->
        <planta>?</planta>
        <!--Optional:-->
        <domicilioDestino>?</domicilioDestino>
    </destino>
    <!--Optional:-->
    <destinatario>
        <!--Optional:-->
        <cuit>?</cuit>
    </destinatario>
    <!--Optional:-->
    <transporte>
        <!--Optional:-->
        <cuitTransportista>?</cuitTransportista>
        <!--Optional:-->
        <cuitTransportistaTramo2>?</cuitTransportistaTramo2>
        <!--Optional:-->
        <nroVagon>?</nroVagon>
        <!--Zero or more repetitions:-->
        <nroPrecinto>?</nroPrecinto>
        <!--Optional:-->
        <nroOperativo>?</nroOperativo>
        <!--Optional:-->
        <ramal>
            <codigo>?</codigo>
            <!--Optional:-->

```

```

        <descripcion>?</descripcion>
    </ramal>
    <!--Optional:-->
    <fechaHoraPartidaTren>?</fechaHoraPartidaTren>
    <!--Optional:-->
    <kmRecorrer>?</kmRecorrer>
    <!--Optional:-->
    <cuitPagadorFlete>?</cuitPagadorFlete>
    <!--Optional:-->
    <cuitConductor>?</cuitConductor>
    <!--Optional:-->
    <cuitConductorTramo2>?</cuitConductorTramo2>
    <!--Optional:-->
    <tarifa>?</tarifa>
    <!--Optional:-->
    <cuitIntermediarioFlete>?</cuitIntermediarioFlete>
    <!--Optional:-->
    <mercaderiaFumigada>?</mercaderiaFumigada>
</transporte>
<!--Optional:-->
<pdf>?</pdf>
<!--Optional:-->
<errores>
    <!--Zero or more repetitions:-->
    <error>
        <codigo>?</codigo>
        <descripcion>?</descripcion>
    </error>
</errores>
<!--Optional:-->
<metadata>
    <!--Optional:-->
    <servidor>?</servidor>
    <!--Optional:-->
    <fechaHora>?</fechaHora>
</metadata>
</respuesta>

```

```

    </wsc:AutorizarCPEFerroviariaDGResp>
  </soapenv:Body>
</soapenv:Envelope>

```

Donde `<AutorizarCPEFerroviariaDGResp>` es del tipo `AutorizarCPEFerroviariaDGResponse` y contiene la etiqueta `<respuesta>` del tipo [DetalleFerroviariaDGRespuesta](#).

## 2.9.34 Consultar CPE Ferroviaria Derivados Granarios

**Nombre método:** consultarCPEFerroviariaDG.

**Descripción:** Busca una CPE existente según parámetros de búsqueda y retorna información de la misma.

### Solicitud

#### Esquema

```

<soapenv:Envelope xmlns:soapenv="http://schemas.xmlsoap.org/soap/envelope/"
xmlns:wsc="https://serviciosjava.afip.gob.ar/wsce/">
  <soapenv:Header/>
  <soapenv:Body>
    <wsc:ConsultarCPEFerroviariaDGReq>
      <auth>
        <token?></token>
        <sign?></sign>
        <cuitRepresentada?></cuitRepresentada>
      </auth>
      <solicitud>
        <!--Optional:-->
        <cartaPorte>
          <tipoCPE?></tipoCPE>
          <sucursal?></sucursal>
          <nroOrden?></nroOrden>
        <!--Optional:-->
        <cuitSolicitante?></cuitSolicitante>
        <!--Optional:-->
        <cuitTitularPlanta?></cuitTitularPlanta>
        <roOrden>
        </cartaPorte>
        <!--Optional:-->

```

```

    <nroCTG?></nroCTG>

  </solicitud>

</wsc:ConsultarCPEFerroviariaDGReq>

</soapenv:Body>

</soapenv:Envelope>

```

Donde `<ConsultarCPEFerroviariaDGReq>` es del tipo `ConsultarCPEFerroviariaDGRequest` que engloba los elementos `<auth>` y `<solicitud>` de los tipos [Auth](#) y [ConsultarFerroviariaDGSolicitud](#) respectivamente.

## Respuesta

### Esquema

```

<soapenv:Envelope xmlns:soapenv="http://schemas.xmlsoap.org/soap/envelope/"
xmlns:wsc="https://serviciosjava.afip.gob.ar/wsce">

  <soapenv:Header/>

  <soapenv:Body>

    <wsc:ConsultarCPEFerroviariaDGResp>

      <respuesta>

        <!--Optional:-->

        <cabecera>

          <!--Optional:-->

          <tipoCartaPorte?></tipoCartaPorte>

          <!--Optional:-->

          <sucursal?></sucursal>

          <!--Optional:-->

          <nroOrden?></nroOrden>

          <!--Optional:-->

          <nroCTG?></nroCTG>

          <!--Optional:-->

          <fechaEmision?></fechaEmision>

          <!--Optional:-->

          <estado?></estado>

          <!--Optional:-->

          <fechaInicioEstado?></fechaInicioEstado>

          <!--Optional:-->

          <fechaVencimiento?></fechaVencimiento>

          <!--Optional:-->

          <observaciones?></observaciones>

```

```

        <!--Optional:-->
        <anulacionMotivo>?</anulacionMotivo>
        <!--Optional:-->
        <anulacionObservaciones>?</anulacionObservaciones>
    </cabecera>
    <!--Optional:-->
    <origen>
        <!--Optional:-->
        <cuit>?</cuit>
        <!--Optional:-->
        <esUsuarioIndustria>?</esUsuarioIndustria>
        <!--Optional:-->
        <codProvincia>?</codProvincia>
        <!--Optional:-->
        <codLocalidad>?</codLocalidad>
        <!--Optional:-->
        <domicilio>?</domicilio>
        <!--Optional:-->
        <planta>?</planta>
        <!--Optional:-->
        <cuitTitularPlanta>?</cuitTitularPlanta>
    </origen>
    <!--Optional:-->
    <intervinientes>
        <!--Optional:-->
<cuitRemitenteComercialVentaPrimaria>?</cuitRemitenteComercialVentaPrimaria>
        <!--Optional:-->
<cuitRemitenteComercialVentaSecundaria>?</cuitRemitenteComercialVentaSecundaria>
        <!--Optional:-->
<cuitRemitenteComercialVentaSecundaria2>?</cuitRemitenteComercialVentaSecundaria2>
        <!--Optional:-->
        <cuitMercadoATermino>?</cuitMercadoATermino>
        <!--Optional:-->

```

```

<cuitCorredorVentaPrimaria>?</cuitCorredorVentaPrimaria>
<!--Optional:-->
<cuitCorredorVentaSecundaria>?</cuitCorredorVentaSecundaria>
<!--Optional:-->
<cuitRepresentanteEntregador>?</cuitRepresentanteEntregador>
<!--Optional:-->
<cuitRepresentanteRecibidor>?</cuitRepresentanteRecibidor>
<!--Optional:-->
<cuitComisionista>?</cuitComisionista>
<!--Optional:-->
<cuitCorredor>?</cuitCorredor>
</intervinientes>
<!--Optional:-->
<datosCarga>
  <!--Optional:-->
  <codGrano>?</codGrano>
  <!--Optional:-->
  <codDerivadoGranario>?</codDerivadoGranario>
  <!--Optional:-->
  <cosecha>?</cosecha>
  <!--Optional:-->
  <pesoBruto>?</pesoBruto>
  <!--Optional:-->
  <pesoTara>?</pesoTara>
  <!--Optional:-->
  <pesoBrutoDescarga>?</pesoBrutoDescarga>
  <!--Optional:-->
  <pesoTaraDescarga>?</pesoTaraDescarga>
  <!--Optional:-->
  <tipoEmbalaje>?</tipoEmbalaje>
  <!--Optional:-->
  <otroEmbalaje>?</otroEmbalaje>
  <!--Optional:-->
  <unidadMedida>?</unidadMedida>
  <!--Optional:-->
  <cantidadUnidades>?</cantidadUnidades>

```

```
<!--Optional:-->
<kgLitroM3?></kgLitroM3>
<!--Optional:-->
<lote?></lote>
<!--Optional:-->
<fechaLote?></fechaLote>
</datosCarga>
<!--Optional:-->
<destino>
  <!--Optional:-->
  <cuit?></cuit>
  <!--Optional:-->
  <codProvincia?></codProvincia>
  <!--Optional:-->
  <codLocalidad?></codLocalidad>
  <!--Optional:-->
  <planta?></planta>
  <!--Optional:-->
  <domicilioDestino?></domicilioDestino>
</destino>
<!--Optional:-->
<destinatario>
  <!--Optional:-->
  <cuit?></cuit>
</destinatario>
<!--Optional:-->
<transporte>
  <!--Optional:-->
  <cuitTransportista?></cuitTransportista>
  <!--Optional:-->
  <cuitTransportistaTramo2?></cuitTransportistaTramo2>
  <!--Optional:-->
  <nroVagon?></nroVagon>
  <!--Zero or more repetitions:-->
  <nroPrecinto?></nroPrecinto>
  <!--Optional:-->
```

```

<nroOperativo>?</nroOperativo>
<!--Optional:-->
<ramal>
  <codigo>?</codigo>
  <!--Optional:-->
  <descripcion>?</descripcion>
</ramal>
<!--Optional:-->
<fechaHoraPartidaTren>?</fechaHoraPartidaTren>
<!--Optional:-->
<kmRecorrer>?</kmRecorrer>
<!--Optional:-->
<cuitPagadorFlete>?</cuitPagadorFlete>
<!--Optional:-->
<cuitConductor>?</cuitConductor>
<!--Optional:-->
<cuitConductorTramo2>?</cuitConductorTramo2>
<!--Optional:-->
<tarifa>?</tarifa>
<!--Optional:-->
<cuitIntermediarioFlete>?</cuitIntermediarioFlete>
<!--Optional:-->
<mercaderiaFumigada>?</mercaderiaFumigada>
</transporte>
<!--Optional:-->
<pdf>?</pdf>
<!--Optional:-->
<errores>
  <!--Zero or more repetitions:-->
  <error>
    <codigo>?</codigo>
    <descripcion>?</descripcion>
  </error>
</errores>
<!--Optional:-->
<metadata>

```

```

        <!--Optional:-->
        <servidor?></servidor>

        <!--Optional:-->
        <fechaHora?></fechaHora>
    </metadata>
</respuesta>
</wsc:ConsultarCPEFerroviariaDGResp>
</soapenv:Body>
</soapenv:Envelope>

```

El esquema es similar al del método `autorizarCPEFerroviariaDG`. El mensaje retorna el elemento `<ConsultarCPEFerroviariaDGResp>` del tipo `ConsultarCPEFerroviariaDGResponse` que contiene la etiqueta `<respuesta>` del tipo [DetalleFerroviariaDGRespuesta](#) idéntica a la etiqueta `<respuesta>` del método [autorizarCPEFerroviariaDG](#).

## 2.9.35 Modificación CPE Ferroviaria Derivados Granarios

**Nombre método:** `editarCPEDGFerroviaria`.

**Descripción:** Permite modificar datos de una CP Ferroviaria en estado Activo o Confirmado.

### Solicitud

#### Esquema

```

<soapenv:Envelope xmlns:soapenv="http://schemas.xmlsoap.org/soap/envelope/"
xmlns:wsc="https://serviciosjava.afip.gob.ar/wscpe/">
  <soapenv:Header/>
  <soapenv:Body>
    <wsc:EditarCPEDGFerroviariaReq>
      <auth>
        <token?></token>
        <sign?></sign>
        <cuitRepresentada?></cuitRepresentada>
      </auth>
      <solicitud>
        <nroCTG?></nroCTG>
        <!--Optional:-->
        <cuitTransportista?></cuitTransportista>
      </solicitud>
    </wsc:EditarCPEDGFerroviariaReq>
  </soapenv:Body>
</soapenv:Envelope>

```

```
<!--Optional:-->
<cuitConductor>?</cuitConductor>
<!--Optional:-->
<cuitTransportistaTramo2>?</cuitTransportistaTramo2>
<!--Optional:-->
<cuitConductorTramo2>?</cuitConductorTramo2>
<!--Optional:-->
<nroVagon>?</nroVagon>
<!--Optional:-->
<codGrano>?</codGrano>
<!--Optional:-->
<codDerivadoGranario>?</codDerivadoGranario>
<!--Optional:-->
<unidadMedida>?</unidadMedida>
<!--Optional:-->
<tipoEmbalaje>?</tipoEmbalaje>
<!--Optional:-->
<cantidadUnidades>?</cantidadUnidades>
<!--Optional:-->
<cuitDestinatario>?</cuitDestinatario>
<!--Optional:-->
<destino>
  <cuit>?</cuit>
  <planta>?</planta>
  <domicilioDestino>
    <tipo>?</tipo>
    <orden>?</orden>
  </domicilioDestino>
</destino>
<!--Optional:-->
<tarifa>?</tarifa>
<cuitPagadorFlete>?</cuitPagadorFlete>
<!--Optional:-->
<cuitIntermediarioFlete>?</cuitIntermediarioFlete>
<kmRecorrer>?</kmRecorrer>
<!--Optional:-->
<pesoBruto>?</pesoBruto>
```

```

        <!--Optional:-->
        <observaciones?></observaciones>
    </solicitud>
</wsc:EditarCPEDGFerroviariaReq>
</soapenv:Body>
</soapenv:Envelope>

```

Donde <EditarCPEDGFerroviariaReq> es del tipo EditarCPEDGFerroviariaRequest que engloba los elementos <auth> y <solicitud> de los tipos [Auth](#) y EditarActivaDGFerroviariaSolicitud, respectivamente.

## Respuesta

### Esquema

```

<soapenv:Envelope xmlns:soapenv="http://schemas.xmlsoap.org/soap/envelope/"
xmlns:wsc="https://serviciosjava.afip.gob.ar/wscpe/">
    <soapenv:Header/>
    <soapenv:Body>
        <wsc:EditarCPEDGFerroviariaResp>
            <respuesta>
                <!--Optional:-->
                <cabecera>
                    <!--Optional:-->
                    <tipoCartaPorte?></tipoCartaPorte>
                    <!--Optional:-->
                    <sucursal?></sucursal>
                    <!--Optional:-->
                    <nroOrden?></nroOrden>
                    <!--Optional:-->
                    <nroCTG?></nroCTG>
                    <!--Optional:-->
                    <fechaEmision?></fechaEmision>
                    <!--Optional:-->
                    <estado?></estado>
                    <!--Optional:-->
                    <fechaInicioEstado?></fechaInicioEstado>
                    <!--Optional:-->
                    <fechaVencimiento?></fechaVencimiento>
                    <!--Optional:-->

```

```

    <observaciones>?</observaciones>
    <!--Optional:-->
    <anulacionMotivo>?</anulacionMotivo>
    <!--Optional:-->
    <anulacionObservaciones>?</anulacionObservaciones>
</cabecera>
<!--Optional:-->
<pdf>?</pdf>
<!--Optional:-->
<errores>
    <!--Zero or more repetitions:-->
    <error>
        <codigo>?</codigo>
        <descripcion>?</descripcion>
    </error>
</errores>
<!--Optional:-->
<metadata>
    <!--Optional:-->
    <servidor>?</servidor>
    <!--Optional:-->
    <fechaHora>?</fechaHora>
</metadata>
</respuesta>
</wsc:EditarCPEDGFerroviariaResp>
</soapenv:Body>
</soapenv:Envelope>

```

El mensaje retorna el elemento `<EditarCPEDGFerroviariaResp>` del tipo `EditarCPEDGFerroviariaResponse` que contiene la etiqueta `<respuesta>` del tipo [CartaPorteRespuesta](#).

## 2.9.36 Confirmación Definitiva CPE Ferroviaria Derivados Granarios

**Nombre método:** confirmacionDefinitivaCPEFerroviariaDG.

**Descripción:** Método para informar la confirmación definitiva de una carta de porte existente.

# Solicitud

## Esquema

```
<soapenv:Envelope xmlns:soapenv="http://schemas.xmlsoap.org/soap/envelope/"
xmlns:wsc="https://serviciosjava.afip.gob.ar/wsce/">

  <soapenv:Header/>

  <soapenv:Body>

    <wsc:ConfirmacionDefinitivaCPEFerroviariaDGReq>

      <auth>

        <token?</token>

        <sign?</sign>

        <cuitRepresentada?</cuitRepresentada>

      </auth>

      <solicitud>

        <cuitSolicitante?</cuitSolicitante>

        <cartaPorte>

          <tipoCPE?</tipoCPE>

          <sucursal?</sucursal>

          <nroOrden?</nroOrden>

        </cartaPorte>

        <pesoBrutoDescarga?</pesoBrutoDescarga>

        <pesoTaraDescarga?</pesoTaraDescarga>

        <ramalDescarga>

          <codigo?</codigo>

          <!--Optional:-->

          <descripcion?</descripcion>

        </ramalDescarga>

      </solicitud>

    </wsc:ConfirmacionDefinitivaCPEFerroviariaDGReq>

  </soapenv:Body>

</soapenv:Envelope>
```

Donde `<ConfirmacionDefinitivaCPEFerroviariaDGReq>` es del tipo `ConfirmacionDefinitivaCPEFerroviariaDGRequest` que engloba los elementos `<auth>` y `<solicitud>` de los tipos [Auth](#) y [ConfirmacionFerroviariaDGSolicitud](#), respectivamente.

## Respuesta

### Esquema

```
<soapenv:Envelope xmlns:soapenv="http://schemas.xmlsoap.org/soap/envelope/"
xmlns:wsc="https://serviciosjava.afip.gob.ar/wscpe/">

  <soapenv:Header/>

  <soapenv:Body>

    <wsc:ConfirmacionDefinitivaCPEFerroviariaDGResp>

      <respuesta>

        <!--Optional:-->

        <cabecera>

          <!--Optional:-->

          <tipoCartaPorte?</tipoCartaPorte>

          <!--Optional:-->

          <sucursal?</sucursal>

          <!--Optional:-->

          <nroOrden?</nroOrden>

          <!--Optional:-->

          <nroCTG?</nroCTG>

          <!--Optional:-->

          <fechaEmision?</fechaEmision>

          <!--Optional:-->

          <estado?</estado>

          <!--Optional:-->

          <fechaInicioEstado?</fechaInicioEstado>

          <!--Optional:-->

          <fechaVencimiento?</fechaVencimiento>

          <!--Optional:-->

          <observaciones?</observaciones>

          <!--Optional:-->

          <anulacionMotivo?</anulacionMotivo>

          <!--Optional:-->

          <anulacionObservaciones?</anulacionObservaciones>

        </cabecera>

        <!--Optional:-->

        <pdf>cid:1084829154712</pdf>

        <!--Optional:-->

        <errores>

          <!--Zero or more repetitions:-->
```

```

        <error>
            <codigo?></codigo>
            <descripcion?></descripcion>
        </error>
    </errores>
    <!--Optional:-->
    <metadata>
        <!--Optional:-->
        <servidor?></servidor>
        <!--Optional:-->
        <fechaHora?></fechaHora>
    </metadata>
    </respuesta>
    </wsc:ConfirmacionDefinitivaCPEFerroviariaDGResp>
</soapenv:Body>
</soapenv:Envelope>

```

El mensaje retorna el elemento `<ConfirmacionDefinitivaCPEFerroviariaDGResp>` del tipo `ConfirmacionDefinitivaCPEFerroviariaDGResponse` que contiene la etiqueta `<respuesta>` del tipo [CartaPorteRespuesta](#).

## 2.9.37 Desvío de CPE Ferroviaria Derivados Granarios

**Nombre método:** `desvioCPEFerroviariaDG`.

**Descripción:** Método para informar el desvío de una carta de porte existente.

### Solicitud

#### Esquema

```

<soapenv:Envelope xmlns:soapenv="http://schemas.xmlsoap.org/soap/envelope/"
xmlns:wsc="https://serviciosjava.afip.gob.ar/wsce/">
    <soapenv:Header/>
    <soapenv:Body>
        <wsc:DesvioCPEFerroviariaDGReq>
            <auth>
                <token?></token>
                <sign?></sign>
                <cuitRepresentada?></cuitRepresentada>
            </auth>
            <solicitud>

```

```

<cuitSolicitante>?</cuitSolicitante>
<cartaPorte>
  <tipoCPE>?</tipoCPE>
  <sucursal>?</sucursal>
  <nroOrden>?</nroOrden>
</cartaPorte>
<destino>
  <cuit>?</cuit>
  <planta>?</planta>
  <domicilioDestino>
    <tipo>?</tipo>
    <orden>?</orden>
  </domicilioDestino>
</destino>
<transporte>
  <ramal>
    <codigo>?</codigo>
    <!--Optional:-->
    <descripcion>?</descripcion>
  </ramal>
  <fechaHoraPartidaTren>?</fechaHoraPartidaTren>
  <kmRecorrer>?</kmRecorrer>
</transporte>
</solicitud>
</wsc:DesvioCPEFerroviariaDGReq>
</soapenv:Body>
</soapenv:Envelope>

```

Donde `<DesvioCPEFerroviariaDGReq>` es del tipo `DesvioCPEFerroviariaDGRequest` que engloba los elementos `<auth>` y `<solicitud>` de los tipos [Auth](#) y [DesvioFerroviariaDGSolicitud](#). respectivamente.

## Respuesta

### Esquema

```

<soapenv:Envelope xmlns:soapenv="http://schemas.xmlsoap.org/soap/envelope/"
xmlns:wsc="https://serviciosjava.afip.gob.ar/wscpe/">
  <soapenv:Header/>
  <soapenv:Body>

```

```
<wsc:DesvioCPEFerroviariaDGResp>
  <respuesta>
    <!--Optional:-->
    <cabecera>
      <!--Optional:-->
      <tipoCartaPorte?</tipoCartaPorte>
      <!--Optional:-->
      <sucursal?</sucursal>
      <!--Optional:-->
      <nroOrden?</nroOrden>
      <!--Optional:-->
      <nroCTG?</nroCTG>
      <!--Optional:-->
      <fechaEmision?</fechaEmision>
      <!--Optional:-->
      <estado?</estado>
      <!--Optional:-->
      <fechaInicioEstado?</fechaInicioEstado>
      <!--Optional:-->
      <fechaVencimiento?</fechaVencimiento>
      <!--Optional:-->
      <observaciones?</observaciones>
      <!--Optional:-->
      <anulacionMotivo?</anulacionMotivo>
      <!--Optional:-->
      <anulacionObservaciones?</anulacionObservaciones>
    </cabecera>
    <!--Optional:-->
    <pdf>cid:528201285638</pdf>
    <!--Optional:-->
    <errores>
      <!--Zero or more repetitions:-->
      <error>
        <codigo?</codigo>
        <descripcion?</descripcion>
      </error>
    </errores>
  </respuesta>
</wsc:DesvioCPEFerroviariaDGResp>
```

```

</errores>
<!--Optional:-->
<metadata>
  <!--Optional:-->
  <servidor?></servidor>
  <!--Optional:-->
  <fechaHora?></fechaHora>
</metadata>
</respuesta>
</wsc:DesvioCPEFerroviariaDGResp>
</soapenv:Body>
</soapenv:Envelope>

```

El mensaje retorna el elemento <DesvioCPEFerroviariaDGResp> del tipo DesvioCPEFerroviariaDGResponse que contiene la etiqueta <respuesta> del tipo [CartaPorteRespuesta](#).

## 2.9.38 Modificar destino / destinatario Carta de Porte Ferroviaria Derivados Granarios

**Nombre método:** nuevoDestinoDestinatarioCPEFerroviariaDG.

**Descripción:** Método para informar el nuevo destino / destinatario de una carta de porte existente.

### Solicitud

#### Esquema

```

<soapenv:Envelope xmlns:soapenv="http://schemas.xmlsoap.org/soap/envelope/"
xmlns:wsc="https://serviciosjava.afip.gob.ar/wscpe/">
  <soapenv:Header/>
  <soapenv:Body>
    <wsc:NuevoDestinoDestinatarioCPEFerroviariaDGReq>
      <auth>
        <token?></token>
        <sign?></sign>
        <cuitRepresentada?></cuitRepresentada>
      </auth>
      <solicitud>
        <cartaPorte>
          <tipoCPE?></tipoCPE>

```

```

        < sucursal?></ sucursal>
        < nroOrden?></ nroOrden>
    </ cartaPorte>
    < destino>
        < cuit?></ cuit>
        < planta?></ planta>
        < domicilioDestino>
            < tipo?></ tipo>
            < orden?></ orden>
        </ domicilioDestino>
    </ destino>
    <!--Optional:-->
    < destinatario>
        < cuit?></ cuit>
    </ destinatario>
    < transporte>
        < ramal>
            < codigo?></ codigo>
            <!--Optional:-->
            < descripcion?></ descripcion>
        </ ramal>
        < fechaHoraPartidaTren?></ fechaHoraPartidaTren>
        < kmRecorrer?></ kmRecorrer>
    </ transporte>
</ solicitud>
</ wsc:NuevoDestinoDestinatarioCPEFerroviariaDGReq>
</ soapenv:Body>
</ soapenv:Envelope>

```

Donde `<NuevoDestinoDestinatarioCPEFerroviariaDGReq>` es del tipo `NuevoDestinoDestinatarioCPEFerroviariaDGRequest` que engloba los elementos `<auth>` y `<solicitud>` de los tipos [Auth](#) y [NuevoDestinoDestinatarioFerroviariaDGSolicitud](#) respectivamente.

## Respuesta

### Esquema

```

<soapenv:Envelope xmlns:soapenv="http://schemas.xmlsoap.org/soap/envelope/"
xmlns:wsc="https://serviciosjava.afip.gob.ar/wscpe/">

```

```
<soapenv:Header/>
<soapenv:Body>
  <wsc:NuevoDestinoDestinatarioCPEFerroviariaDGResp>
    <respuesta>
      <!--Optional:-->
      <cabecera>
        <!--Optional:-->
        <tipoCartaPorte?</tipoCartaPorte>
        <!--Optional:-->
        <sucursal?</sucursal>
        <!--Optional:-->
        <nroOrden?</nroOrden>
        <!--Optional:-->
        <nroCTG?</nroCTG>
        <!--Optional:-->
        <fechaEmision?</fechaEmision>
        <!--Optional:-->
        <estado?</estado>
        <!--Optional:-->
        <fechaInicioEstado?</fechaInicioEstado>
        <!--Optional:-->
        <fechaVencimiento?</fechaVencimiento>
        <!--Optional:-->
        <observaciones?</observaciones>
        <!--Optional:-->
        <anulacionMotivo?</anulacionMotivo>
        <!--Optional:-->
        <anulacionObservaciones?</anulacionObservaciones>
      </cabecera>
      <!--Optional:-->
      <pdf?</pdf>
      <!--Optional:-->
      <errores>
        <!--Zero or more repetitions:-->
        <error>
          <codigo?</codigo>
```

```

        <descripcion?></descripcion>
    </error>
</errores>
<!--Optional:-->
<metadata>
    <!--Optional:-->
    <servidor?></servidor>
    <!--Optional:-->
    <fechaHora?></fechaHora>
</metadata>
</respuesta>
</wsc:NuevoDestinoDestinatarioCPEFerroviariaDGResp>
</soapenv:Body>
</soapenv:Envelope>

```

El mensaje retorna el elemento `<NuevoDestinoDestinatarioCPEFerroviariaDGResp>` del tipo `NuevoDestinoDestinatarioCPEFerroviariaDGResp` que contiene la etiqueta `<respuesta>` del tipo [CartaPorteRespuesta](#).

## 2.9.39 Regreso a Origen CPE Ferroviaria para Derivados Granarios

**Nombre método:** `regresoOrigenCPEFerroviariaDG`.

**Descripción:** Permite realizar un regreso a Origen para una CPE Ferroviaria de Derivados Granarios.

### Solicitud

#### Esquema

```

<soapenv:Envelope xmlns:soapenv="http://schemas.xmlsoap.org/soap/envelope/"
xmlns:wsc="https://serviciosjava.afip.gob.ar/wsce/">
    <soapenv:Header/>
    <soapenv:Body>
        <wsc:RegresoOrigenCPEFerroviariaDGReq>
            <auth>
                <token?></token>
                <sign?></sign>
                <cuitRepresentada?></cuitRepresentada>
            </auth>

```

```

<solicitud>
  <cartaPorte>
    <tipoCPE?></tipoCPE>
    <sucursal?></sucursal>
    <nroOrden?></nroOrden>
  </cartaPorte>
  <transporte>
    <ramal>
      <codigo?></codigo>
      <!--Optional:-->
      <descripcion?></descripcion>
    </ramal>
    <fechaHoraPartidaTren?></fechaHoraPartidaTren>
    <kmRecorrer?></kmRecorrer>
  </transporte>
  <!--Optional:-->
  <planta?></planta>
  <!--Optional:-->
  <domicilioDestino>
    <tipo?></tipo>
    <orden?></orden>
  </domicilioDestino>
</solicitud>
</wsc:RegresoOrigenCPEFerroviariaDGReq>
</soapenv:Body>
</soapenv:Envelope>

```

## Respuesta

### Esquema

```

<soapenv:Envelope xmlns:soapenv="http://schemas.xmlsoap.org/soap/envelope/"
xmlns:wsc="https://serviciosjava.afip.gob.ar/wscpe/">
  <soapenv:Header/>
  <soapenv:Body>
    <wsc:RegresoOrigenCPEFerroviariaDGResp>
      <respuesta>
        <!--Optional:-->
        <cabecera>

```

```

<!--Optional:-->
<tipoCartaPorte?></tipoCartaPorte>
<!--Optional:-->
< sucursal?></ sucursal>
<!--Optional:-->
<nroOrden?></nroOrden>
<!--Optional:-->
<nroCTG?></nroCTG>
<!--Optional:-->
< fechaEmision?></ fechaEmision>
<!--Optional:-->
< estado?></ estado>
<!--Optional:-->
< fechaInicioEstado?></ fechaInicioEstado>
<!--Optional:-->
< fechaVencimiento?></ fechaVencimiento>
<!--Optional:-->
< observaciones?></ observaciones>
<!--Optional:-->
< anulacionMotivo?></ anulacionMotivo>
<!--Optional:-->
< anulacionObservaciones?></ anulacionObservaciones>
</cabecera>
<!--Optional:-->
<pdf>cid:33155593298</pdf>
<!--Optional:-->
<errores>
  <!--Zero or more repetitions:-->
  <error>
    <codigo?></codigo>
    <descripcion?></descripcion>
  </error>
</errores>
<!--Optional:-->
<metadata>
  <!--Optional:-->
  <servidor?></servidor>

```

Donde `<RegresoOrigenCPEFerroviariaDGResp>` es del tipo `RegresoOrigenCPEFerroviariaDGResponse` y contiene la etiqueta `<respuesta>` del tipo `CartaPorteRespuesta`.

## 2.9.40 Autorizar CPE Automotor Derivados Granarios

**Nombre método:** `autorizarCPEAutomotorDG`.

**Descripción:** Solicitud de una nueva carta de porte del tipo Automotor Derivados Granarios.

### Solicitud

#### Esquema

```
<soapenv:Envelope xmlns:soapenv="http://schemas.xmlsoap.org/soap/envelope/"
xmlns:wsc="https://serviciosjava.afip.gob.ar/wscep/">
  <soapenv:Header/>
  <soapenv:Body>
    <wsc:AutorizarCPEAutomotorDGReq>
      <auth>
        <token?</token>
        <sign?</sign>
        <cuitRepresentada?</cuitRepresentada>
      </auth>
      <solicitud>
        <cabecera>
          <tipoCP?</tipoCP>
          <sucursal?</sucursal>
          <nroOrden?</nroOrden>
        </cabecera>
        <origen>
          <esUsuarioIndustria?</esUsuarioIndustria>
          <!--Optional:-->
          <planta?</planta>
          <!--Optional:-->
          <cuitTitularPlanta?</cuitTitularPlanta>
          <domicilioOrigen>
            <tipo?</tipo>
            <orden?</orden>
          </domicilioOrigen>
        </origen>
      </solicitud>
    </wsc:AutorizarCPEAutomotorDGReq>
  </soapenv:Body>
</soapenv:Envelope>
```

```
<!--Optional:-->
<intervinientes>
  <!--Optional:-->
  <cuitRemitenteComercial?></cuitRemitenteComercial>
  <!--Optional:-->
  <cuitMercadoATermino?></cuitMercadoATermino>
  <!--Optional:-->
  <cuitComisionista?></cuitComisionista>
  <!--Optional:-->
  <cuitCorredor?></cuitCorredor>
</intervinientes>
<datosCarga>
  <codGrano?></codGrano>
  <codDerivadoGranario?></codDerivadoGranario>
  <pesoBruto?></pesoBruto>
  <pesoTara?></pesoTara>
  <tipoEmbalaje?></tipoEmbalaje>
  <!--Optional:-->
  <otroEmbalaje?></otroEmbalaje>
  <unidadMedida?></unidadMedida>
  <!--Optional:-->
  <cantidadUnidades?></cantidadUnidades>
  <kgLitroM3?></kgLitroM3>
  <!--Optional:-->
  <lote?></lote>
  <!--Optional:-->
  <fechaLote?></fechaLote>
</datosCarga>
<destino>
  <cuit?></cuit>
  <planta?></planta>
  <domicilioDestino>
    <tipo?></tipo>
    <orden?></orden>
  </domicilioDestino>
</destino>
<destinatario>
```

```

        <cuit>?</cuit>
    </destinatario>
    <transporte>
        <cuitTransportista>?</cuitTransportista>
        <!--1 or more repetitions:-->
        <dominio>?</dominio>
        <fechaHoraPartida>?</fechaHoraPartida>
        <kmRecorrer>?</kmRecorrer>
        <cuitChofer>?</cuitChofer>
        <!--Optional:-->
        <tarifa>?</tarifa>
        <cuitPagadorFlete>?</cuitPagadorFlete>
        <!--Optional:-->
        <cuitIntermediarioFlete>?</cuitIntermediarioFlete>
    </transporte>
    <!--Optional:-->
    <observaciones>?</observaciones>
</solicitud>
</wsc:AutorizarCPEAutomotorDGReq>
</soapenv:Body>
</soapenv:Envelope>

```

## Respuesta

### Esquema

```

<soapenv:Envelope xmlns:soapenv="http://schemas.xmlsoap.org/soap/envelope/"
xmlns:wsc="https://serviciosjava.afip.gob.ar/wsce/">
    <soapenv:Header/>
    <soapenv:Body>
        <wsc:AutorizarCPEAutomotorDGResp>
            <respuesta>
                <!--Optional:-->
                <cabecera>
                    <!--Optional:-->
                    <tipoCartaPorte>?</tipoCartaPorte>
                    <!--Optional:-->
                    <sucursal>?</sucursal>
                    <!--Optional:-->

```

```
<nroOrden>?</nroOrden>
<!--Optional:-->
<nroCTG>?</nroCTG>
<!--Optional:-->
<fechaEmision>?</fechaEmision>
<!--Optional:-->
<estado>?</estado>
<!--Optional:-->
<fechaInicioEstado>?</fechaInicioEstado>
<!--Optional:-->
<fechaVencimiento>?</fechaVencimiento>
<!--Optional:-->
<observaciones>?</observaciones>
<!--Optional:-->
<anulacionMotivo>?</anulacionMotivo>
<!--Optional:-->
<anulacionObservaciones>?</anulacionObservaciones>
</cabecera>
<!--Optional:-->
<origen>
  <esUsuarioIndustria>?</esUsuarioIndustria>
  <!--Optional:-->
  <planta>?</planta>
  <plantaObservaciones>?</plantaObservaciones>
  <!--Optional:-->
  <cuitTitularPlanta>?</cuitTitularPlanta>
  <domicilioOrigen>?</domicilioOrigen>
  <!--Optional:-->
  <cuitOrigen>?</cuitOrigen>
</origen>
<!--Optional:-->
<intervinientes>
  <!--Optional:-->
  <cuitRemitenteComercial>?</cuitRemitenteComercial>
  <!--Optional:-->
  <cuitMercadoATermino>?</cuitMercadoATermino>
  <!--Optional:-->
```

```

    <cuitComisionista?></cuitComisionista>
    <!--Optional:-->
    <cuitCorredor?></cuitCorredor>
</intervinientes>
<!--Optional:-->
<datosCarga>
    <!--Optional:-->
    <codGrano?></codGrano>
    <!--Optional:-->
    <codDerivadoGranario?></codDerivadoGranario>
    <!--Optional:-->
    <pesoBruto?></pesoBruto>
    <!--Optional:-->
    <pesoTara?></pesoTara>
    <!--Optional:-->
    <tipoEmbalaje?></tipoEmbalaje>
    <!--Optional:-->
    <otroEmbalaje?></otroEmbalaje>
    <!--Optional:-->
    <unidadMedida?></unidadMedida>
    <!--Optional:-->
    <cantidadUnidades?></cantidadUnidades>
    <!--Optional:-->
    <kgLitroM3?></kgLitroM3>
    <!--Optional:-->
    <lote?></lote>
    <!--Optional:-->
    <fechaLote?></fechaLote>
</datosCarga>
<!--Optional:-->
<destino>
    <!--Optional:-->
    <cuit?></cuit>
    <!--Optional:-->
    <codProvincia?></codProvincia>
    <!--Optional:-->
    <codLocalidad?></codLocalidad>

```

```
<!--Optional:-->
<planta>?</planta>
<plantaObservaciones>?</plantaObservaciones>
<!--Optional:-->
<domicilioDestino>?</domicilioDestino>
</destino>
<!--Optional:-->
<destinatario>
  <!--Optional:-->
  <cuit>?</cuit>
</destinatario>
<!--Optional:-->
<transporte>
  <cuitTransportista>?</cuitTransportista>
  <!--Zero or more repetitions:-->
  <dominio>?</dominio>
  <fechaHoraPartida>?</fechaHoraPartida>
  <kmRecorrer>?</kmRecorrer>
  <cuitChofer>?</cuitChofer>
  <!--Optional:-->
  <tarifa>?</tarifa>
  <!--Optional:-->
  <tarifaReferencia>?</tarifaReferencia>
  <!--Optional:-->
  <cuitPagadorFlete>?</cuitPagadorFlete>
  <!--Optional:-->
  <cuitIntermediarioFlete>?</cuitIntermediarioFlete>
</transporte>
<!--Optional:-->
<pdf>cid:687159459247</pdf>
<!--Optional:-->
<errores>
  <!--Zero or more repetitions:-->
  <error>
    <codigo>?</codigo>
    <descripcion>?</descripcion>
  </error>
</errores>
```

```

</errores>
<!--Optional:-->
<metadata>
  <!--Optional:-->
  <servidor?></servidor>
  <!--Optional:-->
  <fechaHora?></fechaHora>
</metadata>
</respuesta>
</wsc:AutorizarCPEAutomotorDGResp>
</soapenv:Body>
</soapenv:Envelope>

```

Donde `<AutorizarCPEAutomotorDGResp>` es del tipo `AutorizarCPEAutomotorDGResponse` y contiene la etiqueta `<respuesta>` del tipo [DetalleAutomotorDGRespuesta](#).

## 2.9.41 Modificación CPE Automotor Derivados Granarios

**Nombre método:** editarCPEDGAutomotor.

**Descripción:** Permite modificar datos de una CP Automotor DG en estado Activo.

### Solicitud

#### Esquema

```

<soapenv:Envelope xmlns:soapenv="http://schemas.xmlsoap.org/soap/envelope/"
xmlns:wsc="https://serviciosjava.afip.gob.ar/wscpe/">
  <soapenv:Header/>
  <soapenv:Body>
    <wsc:EditarCPEDGAutomotorReq>
      <auth>
        <token?></token>
        <sign?></sign>
        <cuitRepresentada?></cuitRepresentada>
      </auth>
      <solicitud>
        <nroCTG?></nroCTG>
        <!--Optional:-->
        <cuitTransportista?></cuitTransportista>

```

```
<!--Optional:-->
<cuitChofer>?</cuitChofer>
<!--Optional:-->
<codGrano>?</codGrano>
<!--Optional:-->
<codDerivadoGranario>?</codDerivadoGranario>
<!--Optional:-->
<unidadMedida>?</unidadMedida>
<!--Optional:-->
<tipoEmbalaje>?</tipoEmbalaje>
<!--Optional:-->
<otroEmbalaje>?</otroEmbalaje>
<!--Optional:-->
<cantidadUnidades>?</cantidadUnidades>
<!--Optional:-->
<kgLitroM3>?</kgLitroM3>
<!--Optional:-->
<intervinientes>
  <!--Optional:-->
  <cuitRemitenteComercial>?</cuitRemitenteComercial>
  <!--Optional:-->
  <cuitMercadoATermino>?</cuitMercadoATermino>
  <!--Optional:-->
  <cuitComisionista>?</cuitComisionista>
  <!--Optional:-->
  <cuitCorredor>?</cuitCorredor>
</intervinientes>
<!--Optional:-->
<destino>
  <cuit>?</cuit>
  <!--Optional:-->
  <planta>?</planta>
  <domicilioDestino>
    <tipo>?</tipo>
    <orden>?</orden>
  </domicilioDestino>
</destino>
```

```

<!--Optional:-->
<cuitDestinatario?></cuitDestinatario>
<!--Optional:-->
<tarifa?></tarifa>
<cuitPagadorFlete?></cuitPagadorFlete>
<!--Optional:-->
<cuitIntermediarioFlete?></cuitIntermediarioFlete>
<kmRecorrer?></kmRecorrer>
<!--Optional:-->
<pesoBruto?></pesoBruto>
<!--Zero or more repetitions:-->
<dominio?></dominio>
<!--Optional:-->
<observaciones?></observaciones>
</solicitud>
</wsc:EditarCPEDGAutomotorReq>
</soapenv:Body>
</soapenv:Envelope>

```

Donde <EditarCPEDGAutomotorReq> es del tipo `EditarCPEDGAutomotorRequest` que engloba los elementos <auth> y <solicitud> de los tipos [Auth](#) y `EditarActivaDGAutomotorSolicitud`, respectivamente.

## Respuesta

### Esquema

```

<soapenv:Envelope xmlns:soapenv="http://schemas.xmlsoap.org/soap/envelope/"
xmlns:wsc="https://serviciosjava.afip.gob.ar/wsce/">
  <soapenv:Header/>
  <soapenv:Body>
    <wsc:EditarCPEConfirmadaAutomotorResp>
      <respuesta>
        <!--Optional:-->
        <cabecera>
          <!--Optional:-->
          <tipoCartaPorte?></tipoCartaPorte>
          <!--Optional:-->
          <sucursal?></sucursal>
          <!--Optional:-->

```

```
<nroOrden?></nroOrden>
<!--Optional:-->
<nroCTG?></nroCTG>
<!--Optional:-->
<fechaEmision?></fechaEmision>
<!--Optional:-->
<estado?></estado>
<!--Optional:-->
<fechaInicioEstado?></fechaInicioEstado>
<!--Optional:-->
<fechaVencimiento?></fechaVencimiento>
<!--Optional:-->
<observaciones?></observaciones>
<!--Optional:-->
<anulacionMotivo?></anulacionMotivo>
<!--Optional:-->
  <anulacionObservaciones?></anulacionObservaciones>
</cabecera>
<!--Optional:-->
<pdf>cid:1177172521744</pdf>
<!--Optional:-->
<errores>
  <!--Zero or more repetitions:-->
  <error>
    <codigo?></codigo>
    <descripcion?></descripcion>
  </error>
</errores>
<!--Optional:-->
<metadata>
  <!--Optional:-->
  <servidor?></servidor>
  <!--Optional:-->
  <fechaHora?></fechaHora>
</metadata>
</respuesta>
</wsc:EditarCPEConfirmadaAutomotorResp>
```

```
</soapenv:Body>
</soapenv:Envelope>
```

El esquema es similar al del método [informarContingencia](#). El mensaje retorna el elemento `<EditarCPEDGAutomotorResp>` del tipo `EditarCPEDGAutomotorResponse` que contiene la etiqueta `<respuesta>` del tipo [CartaPorteRespuesta](#) idéntica a la etiqueta `<respuesta>` del método [informarContingencia](#).

## 2.9.42 Confirmacion Definitiva CPE Automotor Derivados Granarios

**Nombre método:** confirmacionDefinitivaCPEAutomotorDG.

**Descripción:** Método para informar la confirmación definitiva de una carta de porte existente.

### Solicitud

#### Esquema

```
<soapenv:Envelope xmlns:soapenv="http://schemas.xmlsoap.org/soap/envelope/"
xmlns:wsc="https://serviciosjava.afip.gob.ar/wscpe/">
  <soapenv:Header/>
  <soapenv:Body>
    <wsc:ConfirmacionDefinitivaCPEAutomotorDGReq>
      <auth>
        <token?</token>
        <sign?</sign>
        <cuitRepresentada?</cuitRepresentada>
      </auth>
      <solicitud>
        <cuitSolicitante?</cuitSolicitante>
        <cartaPorte>
          <tipoCPE?</tipoCPE>
          <sucursal?</sucursal>
          <nroOrden?</nroOrden>
        </cartaPorte>
        <pesoBrutoDescarga?</pesoBrutoDescarga>
        <pesoTaraDescarga?</pesoTaraDescarga>
      </solicitud>
    </wsc:ConfirmacionDefinitivaCPEAutomotorDGReq>
  </soapenv:Body>
```

```
</soapenv:Envelope>
```

Donde `<ConfirmacionDefinitivaCPEAutomotorDGReq>` es del tipo `ConfirmacionDefinitivaCPEAutomotorDGRequest` que engloba los elementos `<auth>` y `<solicitud>` de los tipos [Auth](#) y [ConfirmacionAutomotorDGSolicitud](#). respectivamente.

## Respuesta

### Esquema

```
<soapenv:Envelope xmlns:soapenv="http://schemas.xmlsoap.org/soap/envelope/"
xmlns:wsc="https://serviciosjava.afip.gob.ar/wscep/">
  <soapenv:Header/>
  <soapenv:Body>
    <wsc:ConfirmacionDefinitivaCPEAutomotorDGResp>
      <respuesta>
        <!--Optional:-->
        <cabecera>
          <!--Optional:-->
          <tipoCartaPorte?</tipoCartaPorte>
          <!--Optional:-->
          <sucursal?</sucursal>
          <!--Optional:-->
          <nroOrden?</nroOrden>
          <!--Optional:-->
          <nroCTG?</nroCTG>
          <!--Optional:-->
          <fechaEmision?</fechaEmision>
          <!--Optional:-->
          <estado?</estado>
          <!--Optional:-->
          <fechaInicioEstado?</fechaInicioEstado>
          <!--Optional:-->
          <fechaVencimiento?</fechaVencimiento>
          <!--Optional:-->
          <observaciones?</observaciones>
          <!--Optional:-->
          <anulacionMotivo?</anulacionMotivo>
          <!--Optional:-->
          <anulacionObservaciones?</anulacionObservaciones>
```

```

</cabecera>
<!--Optional:-->
<pdf>cid:368810436287</pdf>
<!--Optional:-->
<errores>
  <!--Zero or more repetitions:-->
  <error>
    <codigo>?</codigo>
    <descripcion>?</descripcion>
  </error>
</errores>
<!--Optional:-->
<metadata>
  <!--Optional:-->
  <servidor>?</servidor>
  <!--Optional:-->
  <fechaHora>?</fechaHora>
</metadata>
</respuesta>
</wsc:ConfirmacionDefinitivaCPEAutomotorDGResp>
</soapenv:Body>
</soapenv:Envelope>

```

El esquema es similar al del método [informarContingencia](#). El mensaje retorna el elemento `<ConfirmacionDefinitivaCPEAutomotorDGResp>` del tipo `ConfirmacionDefinitivaCPEAutomotorDGResponse` que contiene la etiqueta `<respuesta>` del tipo [CartaPorteRespuesta](#) idéntica a la etiqueta `<respuesta>` del método [informarContingencia](#).

## 2.9.43 Desvío de CPE Automotor Derivados Granarios

**Nombre método:** desvioCPEAutomotorDG.

**Descripción:** Método para informar el desvío de una carta de porte existente.

### Solicitud

#### Esquema

```

<soapenv:Envelope xmlns:soapenv="http://schemas.xmlsoap.org/soap/envelope/"
xmlns:wsc="https://serviciosjava.afip.gov.ar/wscep/">
  <soapenv:Header/>
  <soapenv:Body>

```

```

<wsc:DesvioCPEAutomotorDGReq>
  <auth>
    <token>?</token>
    <sign>?</sign>
    <cuitRepresentada>?</cuitRepresentada>
  </auth>
  <solicitud>
    <cuitSolicitante>?</cuitSolicitante>
    <cartaPorte>
      <tipoCPE>?</tipoCPE>
      <sucursal>?</sucursal>
      <nroOrden>?</nroOrden>
    </cartaPorte>
    <destino>
      <cuit>?</cuit>
      <!--Optional:-->
      <planta>?</planta>
      <domicilioDestino>
        <tipo>?</tipo>
        <orden>?</orden>
      </domicilioDestino>
    </destino>
    <transporte>
      <fechaHoraPartida>?</fechaHoraPartida>
      <kmRecorrer>?</kmRecorrer>
    </transporte>
  </solicitud>
</wsc:DesvioCPEAutomotorDGReq>
</soapenv:Body>
</soapenv:Envelope>

```

Donde `<DesvioCPEAutomotorDGReq>` es del tipo `DesvioCPEAutomotorDGRequest` que engloba los elementos `<auth>` y `<solicitud>` de los tipos [Auth](#) y [DesvioAutomotorSolicitud](#). respectivamente.

## Respuesta

### Esquema

```
<soapenv:Envelope xmlns:soapenv="http://schemas.xmlsoap.org/soap/envelope/"
```

```
xmlns:wsc="https://serviciosjava.afip.gob.ar/wscpe/">
  <soapenv:Header/>
  <soapenv:Body>
    <wsc:DesvioCPEAutomotorDGResp>
      <respuesta>
        <!--Optional:-->
        <cabecera>
          <!--Optional:-->
          <tipoCartaPorte?</tipoCartaPorte>
          <!--Optional:-->
          <sucursal?</sucursal>
          <!--Optional:-->
          <nroOrden?</nroOrden>
          <!--Optional:-->
          <nroCTG?</nroCTG>
          <!--Optional:-->
          <fechaEmision?</fechaEmision>
          <!--Optional:-->
          <estado?</estado>
          <!--Optional:-->
          <fechaInicioEstado?</fechaInicioEstado>
          <!--Optional:-->
          <fechaVencimiento?</fechaVencimiento>
          <!--Optional:-->
          <observaciones?</observaciones>
          <!--Optional:-->
          <anulacionMotivo?</anulacionMotivo>
          <!--Optional:-->
          <anulacionObservaciones?</anulacionObservaciones>
        </cabecera>
        <!--Optional:-->
        <pdf>cid:1588021369699</pdf>
        <!--Optional:-->
        <errores>
          <!--Zero or more repetitions:-->
          <error>
            <codigo?</codigo>
```

```

        <descripcion?></descripcion>
    </error>
</errores>
<!--Optional:-->
<metadata>
    <!--Optional:-->
    <servidor?></servidor>
    <!--Optional:-->
    <fechaHora?></fechaHora>
</metadata>
</respuesta>
</wsc:DesvioCPEAutomotorDGResp>
</soapenv:Body>
</soapenv:Envelope>

```

El esquema es similar al del método [informarContingencia](#). El mensaje retorna el elemento `<DesvioCPEAutomotorDGResp>` del tipo `DesvioCPEAutomotorDGResponse` que contiene la etiqueta `<respuesta>` del tipo [CartaPorteRespuesta](#) idéntica a la etiqueta `<respuesta>` del método [informarContingencia](#).

## 2.9.44 Modificar destino / destinatario Carta de Porte Automotor Derivados Granarios

**Nombre método:** nuevoDestinoDestinatarioCPEAutomotorDG.

**Descripción:** Método para informar el nuevo destino / destinatario de una carta de porte existente.

### Solicitud

#### Esquema

```

<soapenv:Envelope xmlns:soapenv="http://schemas.xmlsoap.org/soap/envelope/"
xmlns:wsc="https://serviciosjava.afip.gob.ar/wscep/">
    <soapenv:Header/>
    <soapenv:Body>
        <wsc:NuevoDestinoDestinatarioCPEAutomotorDGReq>
            <auth>
                <token?></token>
                <sign?></sign>
                <cuitRepresentada?></cuitRepresentada>
            </auth>
        </wsc:NuevoDestinoDestinatarioCPEAutomotorDGReq>
    </soapenv:Body>
</soapenv:Envelope>

```

```

<solicitud>
  <cartaPorte>
    <tipoCPE>?</tipoCPE>
    <sucursal>?</sucursal>
    <nroOrden>?</nroOrden>
  </cartaPorte>
  <destino>
    <cuit>?</cuit>
    <!--Optional:-->
    <planta>?</planta>
    <domicilioDestino>
      <tipo>?</tipo>
      <orden>?</orden>
    </domicilioDestino>
  </destino>
  <!--Optional:-->
  <destinatario>
    <cuit>?</cuit>
  </destinatario>
  <transporte>
    <fechaHoraPartida>?</fechaHoraPartida>
    <kmRecorrer>?</kmRecorrer>
  </transporte>
</solicitud>
</wsc:NuevoDestinoDestinatarioCPEAutomotorDGReq>
</soapenv:Body>
</soapenv:Envelope>

```

Donde `<NuevoDestinoDestinatarioCPEAutomotorDGReq>` es del tipo `NuevoDestinoDestinatarioCPEAutomotorDGRequest` que engloba los elementos `<auth>` y `<solicitud>` de los tipos [Auth](#) y [NuevoDestinoDestinatarioAutomotorDGSolicitud](#) respectivamente.

## Respuesta

### Esquema

```

<soapenv:Envelope xmlns:soapenv="http://schemas.xmlsoap.org/soap/envelope/"
xmlns:wsc="https://serviciosjava.afip.gob.ar/wscep/">
  <soapenv:Header/>
  <soapenv:Body>

```

```

<wsc:NuevoDestinoDestinatarioCPEAutomotorDGResp>
  <respuesta>
    <!--Optional:-->
    <cabecera>
      <!--Optional:-->
      <tipoCartaPorte?</tipoCartaPorte>
      <!--Optional:-->
      <sucursal?</sucursal>
      <!--Optional:-->
      <nroOrden?</nroOrden>
      <!--Optional:-->
      <nroCTG?</nroCTG>
      <!--Optional:-->
      <fechaEmision?</fechaEmision>
      <!--Optional:-->
      <estado?</estado>
      <!--Optional:-->
      <fechaInicioEstado?</fechaInicioEstado>
      <!--Optional:-->
      <fechaVencimiento?</fechaVencimiento>
      <!--Optional:-->
      <observaciones?</observaciones>
      <!--Optional:-->
      <anulacionMotivo?</anulacionMotivo>
      <!--Optional:-->
      <anulacionObservaciones?</anulacionObservaciones>
    </cabecera>
    <!--Optional:-->
    <pdf>cid:726075055598</pdf>
    <!--Optional:-->
    <errores>
      <!--Zero or more repetitions:-->
      <error>
        <codigo?</codigo>
        <descripcion?</descripcion>
      </error>
    </errores>
  </respuesta>

```

```

<!--Optional:-->
<metadata>
  <!--Optional:-->
  <servidor>?</servidor>
  <!--Optional:-->
  <fechaHora>?</fechaHora>
</metadata>
</respuesta>
</wsc:NuevoDestinoDestinatarioCPEAutomotorDGResp>
</soapenv:Body>
</soapenv:Envelope>

```

El esquema es similar al del método [informarContingencia](#). El mensaje retorna el elemento `<NuevoDestinoDestinatarioCPEAutomotorDGResp>` del tipo `NuevoDestinoDestinatarioCPEAutomotorDGResponse` que contiene la etiqueta `<respuesta>` del tipo [CartaPorteRespuesta](#) idéntica a la etiqueta `<respuesta>` del método [informarContingencia](#).

## 2.9.45 Regreso a Origen CPE Automotor para Derivados Granarios

**Nombre método:** `regresoOrigenCPEAutomotorDG`.

**Descripción:** Permite realizar un regreso a Origen para una CPE Automotor de Derivados Granarios.

### Solicitud

#### Esquema

```

<soapenv:Envelope xmlns:soapenv="http://schemas.xmlsoap.org/soap/envelope/"
xmlns:wsc="https://serviciosjava.afip.gob.ar/wscep/">
  <soapenv:Header/>
  <soapenv:Body>
    <wsc:RegresoOrigenCPEAutomotorDGReq>
      <auth>
        <token>?</token>
        <sign>?</sign>
        <cuitRepresentada>?</cuitRepresentada>
      </auth>
      <solicitud>
        <cartaPorte>
          <tipoCPE>?</tipoCPE>

```

```

        < sucursal?></ sucursal>
        < nroOrden?></ nroOrden>
    </ cartaPorte>
    < transporte>
        < fechaHoraPartida?></ fechaHoraPartida>
        < kmRecorrer?></ kmRecorrer>
    </ transporte>
    <!--Optional:-->
    < planta?></ planta>
    <!--Optional:-->
    < domicilioDestino>
        < tipo?></ tipo>
        < orden?></ orden>
    </ domicilioDestino>
    <!--Optional:-->
    < destinatario>
        < cuit?></ cuit>
    </ destinatario>
</ solicitud>
</ wsc:RegresoOrigenCPEAutomotorDGReq>
</ soapenv:Body>
</ soapenv:Envelope>

```

## Respuesta

### Esquema

```

< soapenv:Envelope xmlns:soapenv="http://schemas.xmlsoap.org/soap/envelope/"
xmlns:wsc="https://serviciosjava.afip.gob.ar/wscpe/">
    < soapenv:Header/>
    < soapenv:Body>
        < wsc:RegresoOrigenCPEAutomotorDGResp>
            < respuesta>
                <!--Optional:-->
                < cabecera>
                    <!--Optional:-->
                    < tipoCartaPorte?></ tipoCartaPorte>
                    <!--Optional:-->

```

```
< sucursal?></ sucursal>
<!--Optional:-->
< nroOrden?></ nroOrden>
<!--Optional:-->
< nroCTG?></ nroCTG>
<!--Optional:-->
< fechaEmision?></ fechaEmision>
<!--Optional:-->
< estado?></ estado>
<!--Optional:-->
< fechaInicioEstado?></ fechaInicioEstado>
<!--Optional:-->
< fechaVencimiento?></ fechaVencimiento>
<!--Optional:-->
< observaciones?></ observaciones>
<!--Optional:-->
< anulacionMotivo?></ anulacionMotivo>
<!--Optional:-->
< anulacionObservaciones?></ anulacionObservaciones>
</ cabecera>
<!--Optional:-->
< pdf>cid:170588811801</ pdf>
<!--Optional:-->
< errores>
  <!--Zero or more repetitions:-->
  < error>
    < codigo?></ codigo>
    < descripcion?></ descripcion>
  </ error>
</ errores>
<!--Optional:-->
< metadata>
  <!--Optional:-->
  < servidor?></ servidor>
  <!--Optional:-->
  < fechaHora?></ fechaHora>
</ metadata>
```

```

    </respuesta>
  </wsc:RegresoOrigenCPEAutomotorDGResp>
</soapenv:Body>
</soapenv:Envelope>

```

Donde `<RegresoOrigenCPEAutomotorDGResp>` es del tipo `RegresoOrigenCPEAutomotorDGResponse` y contiene la etiqueta `<respuesta>` del tipo `CartaPorteRespuesta`.

## 2.9.46 Consultar CPE Automotor Derivados Granarios

**Nombre método:** consultarCPEAutomotorDG.

**Descripción:** Busca una CPE existente según parámetros de búsqueda y retorna información de la misma.

### Solicitud

#### Esquema

```

<soapenv:Envelope xmlns:soapenv="http://schemas.xmlsoap.org/soap/envelope/"
xmlns:wsc="https://serviciosjava.afip.gob.ar/wsce/">
  <soapenv:Header/>
  <soapenv:Body>
    <wsc:ConsultarCPEAutomotorDGReq>
      <auth>
        <token>?</token>
        <sign>?</sign>
        <cuitRepresentada>?</cuitRepresentada>
      </auth>
      <solicitud>
        <!--Optional:-->
        <cartaPorte>
          <tipoCPE>?</tipoCPE>
          <sucursal>?</sucursal>
          <nroOrden>?</n
        <!--Optional:-->
        <cuitSolicitante>?</cuitSolicitante>
        <!--Optional:-->
        <cuitTitularPlanta>?</cuitTitularPlanta>
        <nroOrden>
      </cartaPorte>
    </solicitud>
  </wsc:ConsultarCPEAutomotorDGReq>
</soapenv:Body>
</soapenv:Envelope>

```

```

        <!--Optional:-->
        <nroCTG?></nroCTG>
    </solicitud>
</wsc:ConsultarCPEAutomotorDGReq>
</soapenv:Body>
</soapenv:Envelope>

```

Donde `<ConsultarCPEAutomotorDGReq>` es del tipo `ConsultarCPEAutomotorDGRequest` que engloba los elementos `<auth>` y `<solicitud>` de los tipos [Auth](#) y [ConsultarAutomotorDGSolicitud](#) respectivamente.

## Respuesta

### Esquema

```

<soapenv:Envelope xmlns:soapenv="http://schemas.xmlsoap.org/soap/envelope/"
xmlns:wsc="https://serviciosjava.afip.gob.ar/wsce/">
    <soapenv:Header/>
    <soapenv:Body>
        <wsc:ConsultarCPEAutomotorDGResp>
            <respuesta>
                <!--Optional:-->
                <cabecera>
                    <!--Optional:-->
                    <tipoCartaPorte?></tipoCartaPorte>
                    <!--Optional:-->
                    <sucursal?></sucursal>
                    <!--Optional:-->
                    <nroOrden?></nroOrden>
                    <!--Optional:-->
                    <nroCTG?></nroCTG>
                    <!--Optional:-->
                    <fechaEmision?></fechaEmision>
                    <!--Optional:-->
                    <estado?></estado>
                    <!--Optional:-->
                    <fechaInicioEstado?></fechaInicioEstado>
                    <!--Optional:-->
                    <fechaVencimiento?></fechaVencimiento>
                    <!--Optional:-->

```

```
<observaciones>?</observaciones>
<!--Optional:-->
<anulacionMotivo>?</anulacionMotivo>
<!--Optional:-->
<anulacionObservaciones>?</anulacionObservaciones>
</cabecera>
<!--Optional:-->
<origen>
  <esUsuarioIndustria>?</esUsuarioIndustria>
  <!--Optional:-->
  <planta>?</planta>
  <!--Optional:-->
  <cuitTitularPlanta>?</cuitTitularPlanta>
  <domicilioOrigen>?</domicilioOrigen>
  <!--Optional:-->
  <cuitOrigen>?</cuitOrigen>
</origen>
<!--Optional:-->
<intervinientes>
  <!--Optional:-->
  <cuitRemitenteComercial>?</cuitRemitenteComercial>
  <!--Optional:-->
  <cuitMercadoATermino>?</cuitMercadoATermino>
  <!--Optional:-->
  <cuitComisionista>?</cuitComisionista>
  <!--Optional:-->
  <cuitCorredor>?</cuitCorredor>
</intervinientes>
<!--Optional:-->
<datosCarga>
  <!--Optional:-->
  <codGrano>?</codGrano>
  <!--Optional:-->
  <codDerivadoGranario>?</codDerivadoGranario>
  <!--Optional:-->
  <pesoBruto>?</pesoBruto>
  <!--Optional:-->
```

```
<pesoTara>?</pesoTara>
<!--Optional:-->
<tipoEmbalaje>?</tipoEmbalaje>
<!--Optional:-->
<otroEmbalaje>?</otroEmbalaje>
<!--Optional:-->
<unidadMedida>?</unidadMedida>
<!--Optional:-->
<cantidadUnidades>?</cantidadUnidades>
<!--Optional:-->
<kgLitroM3>?</kgLitroM3>
<!--Optional:-->
<lote>?</lote>
<!--Optional:-->
<fechaLote>?</fechaLote>
</datosCarga>
<!--Optional:-->
<destino>
  <!--Optional:-->
  <cuit>?</cuit>
  <!--Optional:-->
  <codProvincia>?</codProvincia>
  <!--Optional:-->
  <codLocalidad>?</codLocalidad>
  <!--Optional:-->
  <planta>?</planta>
  <!--Optional:-->
  <domicilioDestino>?</domicilioDestino>
</destino>
<!--Optional:-->
<destinatario>
  <!--Optional:-->
  <cuit>?</cuit>
</destinatario>
<!--Optional:-->
<transporte>
  <cuitTransportista>?</cuitTransportista>
```

```

    <!--Zero or more repetitions:-->
    <dominio?</dominio>
    <fechaHoraPartida?</fechaHoraPartida>
    <kmRecorrer?</kmRecorrer>
    <cuitChofer?</cuitChofer>
    <!--Optional:-->
    <tarifa?</tarifa>
    <!--Optional:-->
    <tarifaReferencia?</tarifaReferencia>
    <!--Optional:-->
    <cuitPagadorFlete?</cuitPagadorFlete>
    <!--Optional:-->
    <cuitIntermediarioFlete?</cuitIntermediarioFlete>
  </transporte>
  <!--Optional:-->
  <pdf>cid:774272115483</pdf>
  <!--Optional:-->
  <errores>
    <!--Zero or more repetitions:-->
    <error>
      <codigo?</codigo>
      <descripcion?</descripcion>
    </error>
  </errores>
  <!--Optional:-->
  <metadata>
    <!--Optional:-->
    <servidor?</servidor>
    <!--Optional:-->
    <fechaHora?</fechaHora>
  </metadata>
</respuesta>
</wsc:ConsultarCPEAutomotorDGResp>
</soapenv:Body>
</soapenv:Envelope>

```

El esquema es similar al del método autorizarCPEAutomotorDG. El mensaje retorna el elemento <ConsultarCPEAutomotorDGResp> del tipo

ConsultarCPEAutomotorResponse que contiene la etiqueta <respuesta> del tipo [DetalleAutomotorRespuesta](#) idéntica a la etiqueta <respuesta> del método [autorizarCPEAutomotorDG](#).

## 2.9.47 Consultar CPE Derivados Granarios Pendiente de Emisión

**Nombre método:** consultarCPEDGPendienteActivacion.

**Descripción:** Retorna las CPEs de Derivados Granarios (Ferrovaria y Automotor) que estén en estado PE.

### Solicitud

#### Esquema

```
<soapenv:Envelope xmlns:soapenv="http://schemas.xmlsoap.org/soap/envelope/"
xmlns:wsc="https://serviciosjava.afip.gob.ar/wsce/">
  <soapenv:Header/>
  <soapenv:Body>
    <wsc:ConsultarCPEDGPendienteActivacionReq>
      <auth>
        <token>?</token>
        <sign>?</sign>
        <cuitRepresentada>?</cuitRepresentada>
      </auth>
      <solicitud>
        <planta>?</planta>
      </solicitud>
    </wsc:ConsultarCPEDGPendienteActivacionReq>
  </soapenv:Body>
</soapenv:Envelope>
```

Donde <ConsultarCPEDGPendienteActivacionReq> es del tipo ConsultarCPEDGPendienteActivacionRequest que engloba los elementos <auth> y <solicitud> de los tipos [Auth](#) y ConsultarCPEDGPendienteActivacionSolicitud respectivamente.

### Respuesta

#### Esquema

```
<soapenv:Envelope xmlns:soapenv="http://schemas.xmlsoap.org/soap/envelope/"
xmlns:wsc="https://serviciosjava.afip.gob.ar/wsce/">
  <soapenv:Header/>
```

```
<soapenv:Body>
  <wsc:ConsultarCPEDGPendienteActivacionResp>
    <respuesta>
      <!--Zero or more repetitions:-->
      <cartaPorte>
        <!--Optional:-->
        <tipoCartaPorte?</tipoCartaPorte>
        <!--Optional:-->
        <sucursal?</sucursal>
        <!--Optional:-->
        <nroOrden?</nroOrden>
        <!--Optional:-->
        <cuitSolicitante?</cuitSolicitante>
        <!--Optional:-->
        <fechaPartida?</fechaPartida>
      </cartaPorte>
      <!--Optional:-->
      <errores>
        <!--Zero or more repetitions:-->
        <error>
          <codigo?</codigo>
          <descripcion?</descripcion>
        </error>
      </errores>
      <!--Optional:-->
      <metadata>
        <!--Optional:-->
        <servidor?</servidor>
        <!--Optional:-->
        <fechaHora?</fechaHora>
      </metadata>
    </respuesta>
  </wsc:ConsultarCPEDGPendienteActivacionResp>
</soapenv:Body>
</soapenv:Envelope>
```

El esquema es similar al del método autorizarCPEAutomotorDG. El mensaje retorna el elemento <ConsultarCPEDGPendienteActivacionResp> del tipo

ConsultarCPEDGPendienteActivacionResponse que contiene la etiqueta <respuesta> del tipo ConsultarCPEFerroviariaDGpendienteActivacionRespuesta

## 2.9.48 Aceptar CPE de Derivados Granarios Pendiente de Emisión

**Nombre método:** aceptarEmisionDG.

**Descripción:** Método para aceptar una carta de porte en estado PE.

### Solicitud

#### Esquema

```
<soapenv:Envelope xmlns:soapenv="http://schemas.xmlsoap.org/soap/envelope/"
xmlns:wsc="https://serviciosjava.afip.gob.ar/wscpe/">
  <soapenv:Header/>
  <soapenv:Body>
    <wsc:AceptarEmisionDGReq>
      <auth>
        <token>?</token>
        <sign>?</sign>
        <cuitRepresentada>?</cuitRepresentada>
      </auth>
      <solicitud>
        <cuitSolicitante>?</cuitSolicitante>
        <cartaPorte>
          <tipoCPE>?</tipoCPE>
          <sucursal>?</sucursal>
          <nroOrden>?</nroOrden>
        </cartaPorte>
      </solicitud>
    </wsc:AceptarEmisionDGReq>
  </soapenv:Body>
</soapenv:Envelope>
```

Donde <AceptarEmisionDGReq> es del tipo AceptarEmisionDGRequest que engloba los elementos <auth> y <solicitud> de los tipos [Auth](#) y AceptarEmisionDGSolicitud. respectivamente.

### Respuesta

#### Esquema

```
<soapenv:Envelope xmlns:soapenv="http://schemas.xmlsoap.org/soap/envelope/"
```

```
xmlns:wsc="https://serviciosjava.afip.gob.ar/wscpe/">
  <soapenv:Header/>
  <soapenv:Body>
    <wsc:AceptarEmisionDGResp>
      <respuesta>
        <!--Optional:-->
        <cabecera>
          <!--Optional:-->
          <tipoCartaPorte?</tipoCartaPorte>
          <!--Optional:-->
          <sucursal?</sucursal>
          <!--Optional:-->
          <nroOrden?</nroOrden>
          <!--Optional:-->
          <nroCTG?</nroCTG>
          <!--Optional:-->
          <fechaEmision?</fechaEmision>
          <!--Optional:-->
          <estado?</estado>
          <!--Optional:-->
          <fechaInicioEstado?</fechaInicioEstado>
          <!--Optional:-->
          <fechaVencimiento?</fechaVencimiento>
          <!--Optional:-->
          <observaciones?</observaciones>
          <!--Optional:-->
          <anulacionMotivo?</anulacionMotivo>
          <!--Optional:-->
          <anulacionObservaciones?</anulacionObservaciones>
        </cabecera>
        <!--Optional:-->
        <pdf>cid:307850994809</pdf>
        <!--Optional:-->
        <errores>
          <!--Zero or more repetitions:-->
          <error>
            <codigo?</codigo>
```

```

        <descripcion?</descripcion>
    </error>
</errores>
<!--Optional:-->
<metadata>
    <!--Optional:-->
    <servidor?</servidor>
    <!--Optional:-->
    <fechaHora?</fechaHora>
</metadata>
</respuesta>
</wsc:AceptarEmisionDGResp>
</soapenv:Body>
</soapenv:Envelope>

```

El esquema es similar al del método [informarContingencia](#). El mensaje retorna el elemento <AceptarEmisionDGResp> del tipo AceptarEmisionDGResponse que contiene la etiqueta <respuesta> del tipo [CartaPorteRespuesta](#) idéntica a la etiqueta <respuesta> del método [informarContingencia](#).

## 2.9.49 Rechazar CPE de Derivados Granarios Pendiente de Emisión

**Nombre método:** rechazarEmisionDG.

**Descripción:** Método para rechazar una carta de porte en estado PE.

### Solicitud

#### Esquema

```

<soapenv:Envelope xmlns:soapenv="http://schemas.xmlsoap.org/soap/envelope/"
xmlns:wsc="https://serviciosjava.afip.gob.ar/wscep/">
    <soapenv:Header/>
    <soapenv:Body>
        <wsc:RechazarEmisionDGReq>
            <auth>
                <token?</token>
                <sign?</sign>
                <cuitRepresentada?</cuitRepresentada>
            </auth>
            <solicitud>

```

```

<cuitSolicitante?></cuitSolicitante>

<cartaPorte>
  <tipoCPE?></tipoCPE>
  <sucursal?></sucursal>
  <nroOrden?></nroOrden>
</cartaPorte>
</solicitud>
</wsc:RechazarEmisionDGReq>
</soapenv:Body>
</soapenv:Envelope>

```

Donde <RechazarEmisionDGReq> es del tipo RechazarEmisionDGRequest que engloba los elementos <auth> y <solicitud> de los tipos [Auth](#) y [RechazarEmisionDGSolicitud](#) respectivamente.

## Respuesta

### Esquema

```

<soapenv:Envelope xmlns:soapenv="http://schemas.xmlsoap.org/soap/envelope/"
xmlns:wsc="https://serviciosjava.afip.gob.ar/wsce/">
  <soapenv:Header/>
  <soapenv:Body>
    <wsc:RechazarEmisionDGResp>
      <respuesta>
        <!--Optional:-->
        <cabecera>
          <!--Optional:-->
          <tipoCartaPorte?></tipoCartaPorte>
          <!--Optional:-->
          <sucursal?></sucursal>
          <!--Optional:-->
          <nroOrden?></nroOrden>
          <!--Optional:-->
          <nroCTG?></nroCTG>
          <!--Optional:-->
          <fechaEmision?></fechaEmision>
          <!--Optional:-->
          <estado?></estado>
          <!--Optional:-->

```

```

    <fechaInicioEstado?></fechaInicioEstado>
    <!--Optional:-->
    <fechaVencimiento?></fechaVencimiento>
    <!--Optional:-->
    <observaciones?></observaciones>
    <!--Optional:-->
    <anulacionMotivo?></anulacionMotivo>
    <!--Optional:-->
    <anulacionObservaciones?></anulacionObservaciones>
  </cabecera>
  <!--Optional:-->
  <pdf>cid:1005938575186</pdf>
  <!--Optional:-->
  <errores>
    <!--Zero or more repetitions:-->
    <error>
      <codigo?></codigo>
      <descripcion?></descripcion>
    </error>
  </errores>
  <!--Optional:-->
  <metadata>
    <!--Optional:-->
    <servidor?></servidor>
    <!--Optional:-->
    <fechaHora?></fechaHora>
  </metadata>
</respuesta>
</wsc:RechazarEmisionDGResp>
</soapenv:Body>
</soapenv:Envelope>

```

El esquema es similar al del método [informarContingencia](#). El mensaje retorna el elemento <RechazarEmisionDGResp> del tipo RechazarEmisionDGResponse que contiene la etiqueta <respuesta> del tipo [CartaPorteRespuesta](#) idéntica a la etiqueta <respuesta> del método [informarContingencia](#).

## 2.9.50 Autorizar CPE Emitida en Destino Derivados

## Granarios

**Nombre método:** autorizarCPEEmisionDestinoDG.

**Descripción:** Solicitud de una nueva carta de porte del tipo Emitida en Destino Derivados Granarios.

## Solicitud

### Esquema

```
<soapenv:Envelope xmlns:soapenv="http://schemas.xmlsoap.org/soap/envelope/"
xmlns:wsc="https://serviciosjava.afip.gob.ar/wscep/">
  <soapenv:Header/>
  <soapenv:Body>
    <wsc:AutorizarCPEEmisionDestinoDGReq>
      <auth>
        <token?</token>
        <sign?</sign>
        <cuitRepresentada?</cuitRepresentada>
      </auth>
      <solicitud>
        <cabecera>
          <tipoCP?</tipoCP>
          <sucursal?</sucursal>
          <nroOrden?</nroOrden>
        </cabecera>
        <origen>
          <cuitOrigen?</cuitOrigen>
          <planta?</planta>
          <domicilioOrigen>
            <tipo?</tipo>
            <orden?</orden>
          </domicilioOrigen>
        </origen>
        <!--Optional:-->
        <intervinientes>
          <!--Optional:-->
          <cuitRemitenteComercial?</cuitRemitenteComercial>
          <!--Optional:-->
          <cuitMercadoATermino?</cuitMercadoATermino>
        </intervinientes>
      </solicitud>
    </wsc:AutorizarCPEEmisionDestinoDGReq>
  </soapenv:Body>
</soapenv:Envelope>
```

```
<!--Optional:-->
<cuitComisionista?></cuitComisionista>
<!--Optional:-->
<cuitCorredor?></cuitCorredor>
</intervinientes>
<datosCarga>
  <codGrano?></codGrano>
  <codDerivadoGranario?></codDerivadoGranario>
  <pesoBruto?></pesoBruto>
  <pesoTara?></pesoTara>
  <tipoEmbalaje?></tipoEmbalaje>
  <!--Optional:-->
  <otroEmbalaje?></otroEmbalaje>
  <unidadMedida?></unidadMedida>
  <!--Optional:-->
  <cantidadUnidades?></cantidadUnidades>
  <kgLitroM3?></kgLitroM3>
  <!--Optional:-->
  <lote?></lote>
  <!--Optional:-->
  <fechaLote?></fechaLote>
</datosCarga>
<destino>
  <cuit?></cuit>
  <planta?></planta>
  <domicilioDestino>
    <tipo?></tipo>
    <orden?></orden>
  </domicilioDestino>
</destino>
<destinatario>
  <cuit?></cuit>
</destinatario>
<transporte>
  <cuitTransportista?></cuitTransportista>
  <!--1 or more repetitions:-->
  <dominio?></dominio>
```

```

    <fechaHoraPartida?></fechaHoraPartida>
    <kmRecorrer?></kmRecorrer>
    <cuitChofer?></cuitChofer>
    <!--Optional:-->
    <tarifa?></tarifa>
    <cuitPagadorFlete?></cuitPagadorFlete>
    <!--Optional:-->
    <cuitIntermediarioFlete?></cuitIntermediarioFlete>
  </transporte>
  <!--Optional:-->
  <observaciones?></observaciones>
</solicitud>
</wsc:AutorizarCPEEmisionDestinoDGReq>
</soapenv:Body>
</soapenv:Envelope>

```

Donde `<AutorizarCPEEmisionDestinoDGReq>` es del tipo `AutorizarCPEEmisionDestinoDGRequest` y contiene la etiqueta `<respuesta>` del tipo `DetalleEmisionDestinoDGRespuesta`.

## Respuesta

### Esquema

```

<soapenv:Envelope xmlns:soapenv="http://schemas.xmlsoap.org/soap/envelope/"
xmlns:wsc="https://serviciosjava.afip.gob.ar/wscpe/">
  <soapenv:Header/>
  <soapenv:Body>
    <wsc:AutorizarCPEEmisionDestinoDGResp>
      <respuesta>
        <!--Optional:-->
        <cabecera>
          <!--Optional:-->
          <tipoCartaPorte?></tipoCartaPorte>
          <!--Optional:-->
          <sucursal?></sucursal>
          <!--Optional:-->
          <nroOrden?></nroOrden>
          <!--Optional:-->
          <nroCTG?></nroCTG>

```

```
<!--Optional:-->
<fechaEmision?></fechaEmision>
<!--Optional:-->
<estado?></estado>
<!--Optional:-->
<fechaInicioEstado?></fechaInicioEstado>
<!--Optional:-->
<fechaVencimiento?></fechaVencimiento>
<!--Optional:-->
<observaciones?></observaciones>
<!--Optional:-->
<anulacionMotivo?></anulacionMotivo>
<!--Optional:-->
  <anulacionObservaciones?></anulacionObservaciones>
</cabecera>
<!--Optional:-->
<origen>
  <!--Optional:-->
  <planta?></planta>
  <domicilioOrigen?></domicilioOrigen>
  <!--Optional:-->
  <cuitOrigen?></cuitOrigen>
</origen>
<!--Optional:-->
<correspondeRetiroProductor?></correspondeRetiroProductor>
<!--Optional:-->
<retiroProductor>
  <!--Optional:-->
</retiroProductor>
<!--Optional:-->
<intervinientes>
  <!--Optional:-->
  <cuitRemitenteComercial?></cuitRemitenteComercial>
  <!--Optional:-->
  <cuitMercadoATermino?></cuitMercadoATermino>
```

```
<!--Optional:-->
<cuitComisionista?></cuitComisionista>
<!--Optional:-->
<cuitCorredor?></cuitCorredor>
</intervinientes>
<!--Optional:-->
<datosCarga>
  <!--Optional:-->
  <codGrano?></codGrano>
  <!--Optional:-->
  <codDerivadoGranario?></codDerivadoGranario>
  <!--Optional:-->
  <pesoBruto?></pesoBruto>
  <!--Optional:-->
  <pesoTara?></pesoTara>
  <!--Optional:-->
  <tipoEmbalaje?></tipoEmbalaje>
  <!--Optional:-->
  <otroEmbalaje?></otroEmbalaje>
  <!--Optional:-->
  <unidadMedida?></unidadMedida>
  <!--Optional:-->
  <cantidadUnidades?></cantidadUnidades>
  <!--Optional:-->
  <kgLitroM3?></kgLitroM3>
  <!--Optional:-->
  <lote?></lote>
  <!--Optional:-->
  <fechaLote?></fechaLote>
</datosCarga>
<!--Optional:-->
<destino>
  <!--Optional:-->
  <cuit?></cuit>
  <!--Optional:-->
  <planta?></planta>
  <!--Optional:-->
```

```
<domicilioDestino?></domicilioDestino>
<!--Optional:-->
<cuitTitularPlanta?></cuitTitularPlanta>
</destino>
<!--Optional:-->
<destinatario>
  <!--Optional:-->
  <cuit?></cuit>
</destinatario>
<!--Optional:-->
<transporte>
  <cuitTransportista?></cuitTransportista>
  <!--Zero or more repetitions:-->
  <dominio?></dominio>
  <fechaHoraPartida?></fechaHoraPartida>
  <kmRecorrer?></kmRecorrer>
  <cuitChofer?></cuitChofer>
  <!--Optional:-->
  <tarifa?></tarifa>
  <!--Optional:-->
  <tarifaReferencia?></tarifaReferencia>
  <!--Optional:-->
  <cuitPagadorFlete?></cuitPagadorFlete>
  <!--Optional:-->
  <cuitIntermediarioFlete?></cuitIntermediarioFlete>
</transporte>
<!--Optional:-->
<pdf>cid:684693191190</pdf>
<!--Optional:-->
<errores>
  <!--Zero or more repetitions:-->
  <error>
    <codigo?></codigo>
    <descripcion?></descripcion>
  </error>
</errores>
<!--Optional:-->
```

```

<metadata>
  <!--Optional:-->
  <servidor?></servidor>
  <!--Optional:-->
  <fechaHora?></fechaHora>
</metadata>
</respuesta>
</wsc:AutorizarCPEEmisionDestinoDGResp>
</soapenv:Body>
</soapenv:Envelope>

```

## 2.9.51 Aceptar CPE Emitida en Destino de Derivados Granarios

**Nombre método:** aceptarEmisionDestinoDG.

**Descripción:** Método para aceptar una carta de porte en estado PO.

### Solicitud

#### Esquema

```

<soapenv:Envelope xmlns:soapenv="http://schemas.xmlsoap.org/soap/envelope/"
xmlns:wsc="https://serviciosjava.afip.gob.ar/wscpe/">
  <soapenv:Header/>
  <soapenv:Body>
    <wsc:AceptarEmisionDestinoDGReq>
      <auth>
        <token?></token>
        <sign?></sign>
        <cuitRepresentada?></cuitRepresentada>
      </auth>
      <solicitud>
        <cuitSolicitante?></cuitSolicitante>
        <cuitDestino?></cuitDestino>
        <cartaPorte>
          <tipoCPE?></tipoCPE>
          <sucursal?></sucursal>
          <nroOrden?></nroOrden>
        </cartaPorte>
      </solicitud>
    </wsc:AceptarEmisionDestinoDGReq>
  </soapenv:Body>
</soapenv:Envelope>

```

```

    </wsc:AceptarEmisionDestinoDGReq>
  </soapenv:Body>
</soapenv:Envelope>

```

Donde `<AceptarEmisionDestinoDGReq>` es del tipo `AceptarEmisionDestinoDGRequest` que engloba los elementos `<auth>` y `<solicitud>` de los tipos [Auth](#) y `AceptarEmisionDestinoDGSolicitud`. respectivamente.

## Respuesta

### Esquema

```

<soapenv:Envelope xmlns:soapenv="http://schemas.xmlsoap.org/soap/envelope/"
xmlns:wsc="https://serviciosjava.afip.gob.ar/wsce/">
  <soapenv:Header/>
  <soapenv:Body>
    <wsc:AceptarEmisionDestinoDGResp>
      <respuesta>
        <!--Optional:-->
        <cabecera>
          <!--Optional:-->
          <tipoCartaPorte?></tipoCartaPorte>
          <!--Optional:-->
          <sucursal?></sucursal>
          <!--Optional:-->
          <nroOrden?></nroOrden>
          <!--Optional:-->
          <nroCTG?></nroCTG>
          <!--Optional:-->
          <fechaEmision?></fechaEmision>
          <!--Optional:-->
          <estado?></estado>
          <!--Optional:-->
          <fechaInicioEstado?></fechaInicioEstado>
          <!--Optional:-->
          <fechaVencimiento?></fechaVencimiento>
          <!--Optional:-->
          <observaciones?></observaciones>
          <!--Optional:-->
          <anulacionMotivo?></anulacionMotivo>

```

```

        <!--Optional:-->
        <anulacionObservaciones?></anulacionObservaciones>
    </cabecera>
    <!--Optional:-->
    <pdf>cid:390921237026</pdf>
    <!--Optional:-->
    <errores>
        <!--Zero or more repetitions:-->
        <error>
            <codigo?></codigo>
            <descripcion?></descripcion>
        </error>
    </errores>
    <!--Optional:-->
    <metadata>
        <!--Optional:-->
        <servidor?></servidor>
        <!--Optional:-->
        <fechaHora?></fechaHora>
    </metadata>
</respuesta>
</wsc:AceptarEmisionDestinoDGResp>
</soapenv:Body>
</soapenv:Envelope>

```

El esquema es similar al del método [informarContingencia](#). El mensaje retorna el elemento `<AceptarEmisionDestinoDGResp>` del tipo `AceptarEmisionDestinoDGResponse` que contiene la etiqueta `<respuesta>` del tipo [CartaPorteRespuesta](#) idéntica a la etiqueta `<respuesta>` del método [informarContingencia](#).

## 2.9.52 Rechazar CPE Emitida en Destino de Derivados Granarios

**Nombre método:** `rechazarEmisionDestinoDG`.

**Descripción:** Método para rechazar una carta de porte en estado PO.

### Solicitud

**Esquema**

```

<soapenv:Envelope xmlns:soapenv="http://schemas.xmlsoap.org/soap/envelope/"
xmlns:wsc="https://serviciosjava.afip.gob.ar/wsce/">
  <soapenv:Header/>
  <soapenv:Body>
    <wsc:RechazarEmisionDestinoDGReq>
      <auth>
        <token>?</token>
        <sign>?</sign>
        <cuitRepresentada>?</cuitRepresentada>
      </auth>
      <solicitud>
        <cuitSolicitante>?</cuitSolicitante>
        <cuitDestino>?</cuitDestino>
        <cartaPorte>
          <tipoCPE>?</tipoCPE>
          <sucursal>?</sucursal>
          <nroOrden>?</nroOrden>
        </cartaPorte>
      </solicitud>
    </wsc:RechazarEmisionDestinoDGReq>
  </soapenv:Body>
</soapenv:Envelope>

```

Donde `<RechazarEmisionDestinoDGReq>` es del tipo `RechazarEmisionDestinoDGRequest` que engloba los elementos `<auth>` y `<solicitud>` de los tipos [Auth](#) y `RechazarEmisionDestinoDGSolicitud`. respectivamente.

## Respuesta

### Esquema

```

<soapenv:Envelope xmlns:soapenv="http://schemas.xmlsoap.org/soap/envelope/"
xmlns:wsc="https://serviciosjava.afip.gob.ar/wsce/">
  <soapenv:Header/>
  <soapenv:Body>
    <wsc:RechazarEmisionDestinoDGResp>
      <respuesta>
        <!--Optional:-->
        <cabecera>
          <!--Optional:-->

```

```
<tipoCartaPorte?></tipoCartaPorte>
<!--Optional:-->
<sucursal?></sucursal>
<!--Optional:-->
<nroOrden?></nroOrden>
<!--Optional:-->
<nroCTG?></nroCTG>
<!--Optional:-->
<fechaEmision?></fechaEmision>
<!--Optional:-->
<estado?></estado>
<!--Optional:-->
<fechaInicioEstado?></fechaInicioEstado>
<!--Optional:-->
<fechaVencimiento?></fechaVencimiento>
<!--Optional:-->
<observaciones?></observaciones>
<!--Optional:-->
<anulacionMotivo?></anulacionMotivo>
<!--Optional:-->
<anulacionObservaciones?></anulacionObservaciones>
</cabecera>
<!--Optional:-->
<pdf>cid:410312053353</pdf>
<!--Optional:-->
<errores>
  <!--Zero or more repetitions:-->
  <error>
    <codigo?></codigo>
    <descripcion?></descripcion>
  </error>
</errores>
<!--Optional:-->
<metadata>
  <!--Optional:-->
  <servidor?></servidor>
  <!--Optional:-->
```

```

        <fechaHora>?</fechaHora>
    </metadata>
</respuesta>
</wsc:RechazarEmisionDestinoDGResp>
</soapenv:Body>
</soapenv:Envelope>

```

El esquema es similar al del método [informarContingencia](#). El mensaje retorna el elemento `<RechazarEmisionDestinoDGResp>` del tipo `RechazarEmisionDestinoDGResponse` que contiene la etiqueta `<respuesta>` del tipo [CartaPorteRespuesta](#) idéntica a la etiqueta `<respuesta>` del método [informarContingencia](#).

## 2.9.53 Informar Contingencia Emitida en Destino de Derivados Granarios

**Nombre método:** `informarContingenciaEmisionDestinoDG`.

**Descripción:** Método para informe de contingencia de una CPE existente.

### Solicitud

#### Esquema

```

<soapenv:Envelope xmlns:soapenv="http://schemas.xmlsoap.org/soap/envelope/"
xmlns:wsc="https://serviciosjava.afip.gob.ar/wsce/">
    <soapenv:Header/>
    <soapenv:Body>
        <wsc:InformarContingenciaEmisionDestinoDGReq>
            <auth>
                <token>?</token>
                <sign>?</sign>
                <cuitRepresentada>?</cuitRepresentada>
            </auth>
            <solicitud>
                <cartaPorte>
                    <tipoCPE>?</tipoCPE>
                    <sucursal>?</sucursal>
                    <nroOrden>?</nroOrden>
                </cartaPorte>
                <contingencia>
                    <concepto>?</concepto>
                </contingencia>
            </solicitud>
        </wsc:InformarContingenciaEmisionDestinoDGReq>
    </soapenv:Body>
</soapenv:Envelope>

```

```

        <!--Optional:-->
        <descripcion?</descripcion>
    </contingencia>
</solicitud>
</wsc:InformarContingenciaReq>
</soapenv:Body>
</soapenv:Envelope>

```

Donde `<InformarContingenciaEmisionDestinoDGReq>` es del tipo `InformarContingenciaEmisionDestinoDGRequest` que engloba los elementos `<auth>` y `<solicitud>` de los tipos [Auth](#) y [InformarContingenciaEmisionDestinoDGSolicitud](#) respectivamente.

## Respuesta

### Esquema

```

<soapenv:Envelope xmlns:soapenv="http://schemas.xmlsoap.org/soap/envelope/"
xmlns:wsc="https://serviciosjava.afip.gob.ar/wscep/">
  <soapenv:Header/>
  <soapenv:Body>
    <wsc:InformarContingenciaEmisionDestinoDGResp>
      <respuesta>
        <!--Optional:-->
        <cabecera>
          <!--Optional:-->
          <tipoCartaPorte?</tipoCartaPorte>
          <!--Optional:-->
          <sucursal?</sucursal>
          <!--Optional:-->
          <nroOrden?</nroOrden>
          <!--Optional:-->
          <planta?</planta>
          <!--Optional:-->
          <nroCTG?</nroCTG>
          <!--Optional:-->
          <fechaEmision?</fechaEmision>
          <!--Optional:-->
          <estado?</estado>
          <!--Optional:-->
          <fechaInicioEstado?</fechaInicioEstado>

```

```

        <!--Optional:-->
        <fechaVencimiento?></fechaVencimiento>
    </cabecera>
    <!--Optional:-->
    <pdf>cid:993821447694</pdf>
    <!--Optional:-->
    <errores>
        <!--Zero or more repetitions:-->
        <error>
            <codigo?></codigo>
            <descripcion?></descripcion>
        </error>
    </errores>
    <!--Optional:-->
    <metadata>
        <!--Optional:-->
        <servidor?></servidor>
        <!--Optional:-->
        <fechaHora?></fechaHora>
    </metadata>
</respuesta>
</wsc:InformarContingenciaResp>
</soapenv:Body>
</soapenv:Envelope>

```

Donde `<InformarContingenciaEmisionDestinoDGResp>` es del tipo `InformarContingenciaEmisionDestinoDGResponse` y contiene la etiqueta `<respuesta>` del tipo [CartaPorteRespuesta](#).

## 2.9.54 Autorizar CPE Ductos (Discontinuado)

**Nombre método:** autorizarCPEductosDG.

**Descripción:** Solicitud de una nueva carta de porte del tipo Ductos.

### Solicitud

#### Esquema

```

<soapenv:Envelope xmlns:soapenv="http://schemas.xmlsoap.org/soap/envelope/"
xmlns:wsc="https://serviciosjava.afip.gob.ar/wsce/">
    <soapenv:Header/>

```

```
<soapenv:Body>
  <wsc:AutorizarCPEDuctosDGReq>
    <auth>
      <token?</token>
      <sign?</sign>
      <cuitRepresentada?</cuitRepresentada>
    </auth>
    <solicitud>
      <cabecera>
        <sucursal?</sucursal>
        <nroOrden?</nroOrden>
      </cabecera>
      <origen>
        <esUsuarioIndustria?</esUsuarioIndustria>
        <planta?</planta>
        <!--Optional:-->
        <cuitTitularPlanta?</cuitTitularPlanta>
        <domicilioOrigen>
          <tipo?</tipo>
          <orden?</orden>
        </domicilioOrigen>
      </origen>
      <datosCarga>
        <codGrano?</codGrano>
        <codDerivadoGranario?</codDerivadoGranario>
        <tipoEmbalaje?</tipoEmbalaje>
        <!--Optional:-->
        <otroEmbalaje?</otroEmbalaje>
        <unidadMedida?</unidadMedida>
        <!--Optional:-->
        <cantidadUnidades?</cantidadUnidades>
        <pesoBruto?</pesoBruto>
        <kgLitroM3?</kgLitroM3>
        <!--Optional:-->
        <lote?</lote>
        <!--Optional:-->
        <fechaLote?</fechaLote>
```

```

</datosCarga>
<intervinientes>
  <!--Optional:-->
  <cuitRemitenteComercial?></cuitRemitenteComercial>
  <!--Optional:-->
  <cuitComisionista?></cuitComisionista>
  <!--Optional:-->
  <cuitCorredor?></cuitCorredor>
  <!--Optional:-->
  <cuitMercadoATermino?></cuitMercadoATermino>
</intervinientes>
<destino>
  <cuit?></cuit>
  <planta?></planta>
  <domicilioDestino>
    <tipo?></tipo>
    <orden?></orden>
  </domicilioDestino>
  <fechaHoraInicioEnvio?></fechaHoraInicioEnvio>
  <fechaHoraFinEnvio?></fechaHoraFinEnvio>
</destino>
<destinatario>
  <cuit?></cuit>
</destinatario>
<!--Optional:-->
<observaciones?></observaciones>
</solicitud>
</wsc:AutorizarCPEductosDGReq>
</soapenv:Body>
</soapenv:Envelope>

```

## Respuesta

### Esquema

```

<soapenv:Envelope xmlns:soapenv="http://schemas.xmlsoap.org/soap/envelope/"
xmlns:wsc="https://serviciosjava.afip.gob.ar/wscpe/">
  <soapenv:Header/>
  <soapenv:Body>

```

```
<wsc:AutorizarCPEDuctosDGResp>
  <respuesta>
    <!--Optional:-->
    <cabecera>
      <!--Optional:-->
      <tipoCartaPorte?</tipoCartaPorte>
      <!--Optional:-->
      <sucursal?</sucursal>
      <!--Optional:-->
      <nroOrden?</nroOrden>
      <!--Optional:-->
      <nroCTG?</nroCTG>
      <!--Optional:-->
      <fechaEmision?</fechaEmision>
      <!--Optional:-->
      <estado?</estado>
      <!--Optional:-->
      <fechaInicioEstado?</fechaInicioEstado>
      <!--Optional:-->
      <fechaVencimiento?</fechaVencimiento>
      <!--Optional:-->
      <observaciones?</observaciones>
      <!--Optional:-->
      <anulacionMotivo?</anulacionMotivo>
      <!--Optional:-->
      <anulacionObservaciones?</anulacionObservaciones>
    </cabecera>
    <!--Optional:-->
    <origen>
      <esUsuarioIndustria?</esUsuarioIndustria>
      <!--Optional:-->
      <planta?</planta>
      <!--Optional:-->
      <cuitTitularPlanta?</cuitTitularPlanta>
      <domicilioOrigen?</domicilioOrigen>
      <!--Optional:-->
      <cuitOrigen?</cuitOrigen>
```

```
</origen>
<!--Optional:-->
<intervinientes>
  <!--Optional:-->
  <cuitRemitenteComercial>?</cuitRemitenteComercial>
  <!--Optional:-->
  <cuitMercadoATermino>?</cuitMercadoATermino>
  <!--Optional:-->
  <cuitComisionista>?</cuitComisionista>
  <!--Optional:-->
  <cuitCorredor>?</cuitCorredor>
</intervinientes>
<!--Optional:-->
<datosCarga>
  <!--Optional:-->
  <codGrano>?</codGrano>
  <!--Optional:-->
  <cosecha>?</cosecha>
  <!--Optional:-->
  <pesoBrutoDescarga>?</pesoBrutoDescarga>
  <!--Optional:-->
  <pesoTaraDescarga>?</pesoTaraDescarga>
  <!--Optional:-->
  <tipoEmbalaje>?</tipoEmbalaje>
  <!--Optional:-->
  <otroEmbalaje>?</otroEmbalaje>
  <!--Optional:-->
  <unidadMedida>?</unidadMedida>
  <!--Optional:-->
  <cantidadUnidades>?</cantidadUnidades>
  <!--Optional:-->
  <pesoBruto>?</pesoBruto>
  <!--Optional:-->
  <kgLitroM3>?</kgLitroM3>
  <!--Optional:-->
  <lote>?</lote>
</datosCarga>
```

```
<!--Optional:-->
<destino>
  <!--Optional:-->
  <cuit>?</cuit>
  <!--Optional:-->
  <codProvincia>?</codProvincia>
  <!--Optional:-->
  <codLocalidad>?</codLocalidad>
  <!--Optional:-->
  <planta>?</planta>
  <!--Optional:-->
  <domicilioDestino>?</domicilioDestino>
  <!--Optional:-->
  <fechaHoraInicioEnvio>?</fechaHoraInicioEnvio>
  <!--Optional:-->
  <fechaHoraFinEnvio>?</fechaHoraFinEnvio>
</destino>
<!--Optional:-->
<destinatario>
  <!--Optional:-->
  <cuit>?</cuit>
</destinatario>
<!--Optional:-->
<pdf>cid:1183063679154</pdf>
<!--Optional:-->
<errores>
  <!--Zero or more repetitions:-->
  <error>
    <codigo>?</codigo>
    <descripcion>?</descripcion>
  </error>
</errores>
<!--Optional:-->
<metadata>
  <!--Optional:-->
  <servidor>?</servidor>
  <!--Optional:-->
```

```

        <fechaHora>?</fechaHora>
    </metadata>
</respuesta>
</wsc:AutorizarCPEDuctosDGResp>
</soapenv:Body>
</soapenv:Envelope>

```

Donde `<AutorizarCPEDuctosDGResp>` es del tipo `AutorizarCPEDuctosDGResponse` y contiene la etiqueta `<respuesta>` del tipo `DetalleDuctosDGRespuesta`.

## 2.9.55 Editar CPE Ductos

**Nombre método:** `autorizarCPEDuctosDG`.

**Descripción:** Editar una CPE activa de Ductos .

### Solicitud

#### Esquema

```

<soapenv:Envelope xmlns:soapenv="http://schemas.xmlsoap.org/soap/envelope/"
xmlns:wsc="https://serviciosjava.afip.gob.ar/wscpe/"
    <soapenv:Header/>
    <soapenv:Body>
        <wsc:EditarCPEDGDuctosReq>
            <auth>
                <token>?</token>
                <sign>?</sign>
                <cuitRepresentada>?</cuitRepresentada>
            </auth>
            <solicitud>
                <nroCTG>?</nroCTG>
                <!--Optional:-->
                <codGrano>?</codGrano>
                <!--Optional:-->
                <codDerivadoGranario>?</codDerivadoGranario>
                <!--Optional:-->
                <unidadMedida>?</unidadMedida>
                <!--Optional:-->
                <tipoEmbalaje>?</tipoEmbalaje>
                <!--Optional:-->
            </solicitud>
        </wsc:EditarCPEDGDuctosReq>
    </soapenv:Body>
</soapenv:Envelope>

```

```

<intervinientes>
  <!--Optional:-->
  <cuitRemitenteComercial?></cuitRemitenteComercial>
  <!--Optional:-->
  <cuitComisionista?></cuitComisionista>
  <!--Optional:-->
  <cuitCorredor?></cuitCorredor>
</intervinientes>
<!--Optional:-->
<cuitDestinatario?></cuitDestinatario>
<!--Optional:-->
<kgLitroM3?></kgLitroM3>
<!--Optional:-->
<observaciones?></observaciones>
</solicitud>
</wsc:EditarCPEDGDuctosReq>
</soapenv:Body>
</soapenv:Envelope>

```

## Respuesta

### Esquema

```

<soapenv:Envelope xmlns:soapenv="http://schemas.xmlsoap.org/soap/envelope/"
xmlns:wsc="https://serviciosjava.afip.gob.ar/wsce/">
  <soapenv:Header/>
  <soapenv:Body>
    <wsc:EditarCPEDGDuctosResp>
      <respuesta>
        <!--Optional:-->
        <cabecera>
          <!--Optional:-->
          <tipoCartaPorte?></tipoCartaPorte>
          <!--Optional:-->
          <sucursal?></sucursal>
          <!--Optional:-->
          <nroOrden?></nroOrden>
          <!--Optional:-->
          <nroCTG?></nroCTG>

```

```
<!--Optional:-->
<fechaEmision?></fechaEmision>
<!--Optional:-->
<estado?></estado>
<!--Optional:-->
<fechaInicioEstado?></fechaInicioEstado>
<!--Optional:-->
<fechaVencimiento?></fechaVencimiento>
<!--Optional:-->
<observaciones?></observaciones>
<!--Optional:-->
<anulacionMotivo?></anulacionMotivo>
<!--Optional:-->
  <anulacionObservaciones?></anulacionObservaciones>
</cabecera>
<!--Optional:-->
<pdf>cid:186022886246</pdf>
<!--Optional:-->
<errores>
  <!--Zero or more repetitions:-->
  <error>
    <codigo?></codigo>
    <descripcion?></descripcion>
  </error>
</errores>
<!--Optional:-->
<metadata>
  <!--Optional:-->
  <servidor?></servidor>
  <!--Optional:-->
  <fechaHora?></fechaHora>
</metadata>
</respuesta>
</wsc:EditarCPEDGDuctosResp>
</soapenv:Body>
</soapenv:Envelope>
```

Donde <EditarCPEDGDuctosResp> es del tipo EditarCPEDGDuctosResponse y contiene la etiqueta <respuesta> del tipo CartaPorteRespuesta.

## 2.9.56 Consultar CPE Emitidas en Destino Pendientes de Activación

**Nombre método:** consultarCPEEmitidasDestinoDGPendientesActivacion.

**Descripción:** Consulta las CPE Emitidas en Destino en estado PO.

### Solicitud

#### Esquema

```
<soapenv:Envelope xmlns:soapenv="http://schemas.xmlsoap.org/soap/envelope/"
xmlns:wsc="https://serviciosjava.afip.gob.ar/wscpe/">
  <soapenv:Header/>
  <soapenv:Body>
    <wsc:ConsultarCPEEmitidasDestinoDGPendientesActivacionReq>
      <auth>
        <token>?</token>
        <sign>?</sign>
        <cuitRepresentada>?</cuitRepresentada>
      </auth>
      <solicitud>
        <planta>?</planta>
      </solicitud>
    </wsc:ConsultarCPEEmitidasDestinoDGPendientesActivacionReq>
  </soapenv:Body>
</soapenv:Envelope>
```

### Respuesta

#### Esquema

```
<soapenv:Envelope xmlns:soapenv="http://schemas.xmlsoap.org/soap/envelope/"
xmlns:wsc="https://serviciosjava.afip.gob.ar/wscpe/">
  <soapenv:Header/>
  <soapenv:Body>
    <wsc:ConsultarCPEEmitidasDestinoDGPendientesActivacionResp>
      <respuesta>
        <!--Zero or more repetitions:-->
        <cartaPorte>
```

```

        <!--Optional:-->
        <tipoCartaPorte?</tipoCartaPorte>
        <!--Optional:-->
        <sucursal?</sucursal>
        <!--Optional:-->
        <nroOrden?</nroOrden>
        <!--Optional:-->
        <cuitSolicitante?</cuitSolicitante>
        <!--Optional:-->
        <fechaPartida?</fechaPartida>
    </cartaPorte>
    <!--Optional:-->
    <errores>
        <!--Zero or more repetitions:-->
        <error>
            <codigo?</codigo>
            <descripcion?</descripcion>
        </error>
    </errores>
    <!--Optional:-->
    <metadata>
        <!--Optional:-->
        <servidor?</servidor>
        <!--Optional:-->
        <fechaHora?</fechaHora>
    </metadata>
</respuesta>
</wsc:ConsultarCPEEmitidasDestinoDGPendientesActivacionResp>
</soapenv:Body>
</soapenv:Envelope>

```

Donde `<ConsultarCPEEmitidasDestinoDGPendientesActivacionResp>` es del tipo `ConsultarCPEEmitidasDestinoDGPendientesActivacionResponse` y contiene la etiqueta `<respuesta>` del tipo `ConsultarCPEEmitidasDestinoDGPendientesActivacionRespuesta`

## 2.9.57 Nuevo Destinatario para Ductos

**Nombre método:** nuevoDestinatarioCPEductosDG.

**Descripción:** Permite que el solicitante cambie el destinatario.

## Solicitud

### Esquema

```
<soapenv:Envelope xmlns:soapenv="http://schemas.xmlsoap.org/soap/envelope/"
xmlns:wsc="https://serviciosjava.afip.gob.ar/wsce/">

  <soapenv:Header/>

  <soapenv:Body>

    <wsc:NuevoDestinatarioCPEductosDGReq>

      <auth>

        <token?</token>

        <sign?</sign>

        <cuitRepresentada?</cuitRepresentada>

      </auth>

      <solicitud>

        <cartaPorte>

          <tipoCPE?</tipoCPE>

          <sucursal?</sucursal>

          <nroOrden?</nroOrden>

        </cartaPorte>

        <destinatario>

          <cuit?</cuit>

        </destinatario>

        <fechaHoraInicioEnvio?</fechaHoraInicioEnvio>

        <fechaHoraFinEnvio?</fechaHoraFinEnvio>

      </solicitud>

    </wsc:NuevoDestinatarioCPEductosDGReq>

  </soapenv:Body>

</soapenv:Envelope>
```

## Respuesta

### Esquema

```
<soapenv:Envelope xmlns:soapenv="http://schemas.xmlsoap.org/soap/envelope/"
xmlns:wsc="https://serviciosjava.afip.gob.ar/wsce/">

  <soapenv:Header/>

  <soapenv:Body>

    <wsc:NuevoDestinatarioCPEductosDGResp>
```

```
<respuesta>
  <!--Optional:-->
  <cabecera>
    <!--Optional:-->
    <tipoCartaPorte?</tipoCartaPorte>
    <!--Optional:-->
    <sucursal?</sucursal>
    <!--Optional:-->
    <nroOrden?</nroOrden>
    <!--Optional:-->
    <nroCTG?</nroCTG>
    <!--Optional:-->
    <fechaEmision?</fechaEmision>
    <!--Optional:-->
    <estado?</estado>
    <!--Optional:-->
    <fechaInicioEstado?</fechaInicioEstado>
    <!--Optional:-->
    <fechaVencimiento?</fechaVencimiento>
    <!--Optional:-->
    <observaciones?</observaciones>
    <!--Optional:-->
    <anulacionMotivo?</anulacionMotivo>
    <!--Optional:-->
    <anulacionObservaciones?</anulacionObservaciones>
  </cabecera>
  <!--Optional:-->
  <pdf>cid:436025032936</pdf>
  <!--Optional:-->
  <errores>
    <!--Zero or more repetitions:-->
    <error>
      <codigo?</codigo>
      <descripcion?</descripcion>
    </error>
  </errores>
  <!--Optional:-->
```

```

<metadata>
  <!--Optional:-->
  <servidor?></servidor>
  <!--Optional:-->
  <fechaHora?></fechaHora>
</metadata>
</respuesta>
</wsc:NuevoDestinatarioCPEDuctosDGResp>
</soapenv:Body>
</soapenv:Envelope>

```

Donde `<NuevoDestinatarioCPEDuctosDGResp>` es del tipo `NuevoDestinatarioCPEDuctosDGResponse` y contiene la etiqueta `<respuesta>` del tipo `CartaPorteRespuesta`.

## 2.9.58 Confirmación Definitiva para Ductos

**Nombre método:** confirmacionDefinitivaCPEDuctosDG.

**Descripción:** Realizar una confirmación definitiva para Ductos.

### Solicitud

#### Esquema

```

<soapenv:Envelope xmlns:soapenv="http://schemas.xmlsoap.org/soap/envelope/"
xmlns:wsc="https://serviciosjava.afip.gob.ar/wsce/">
  <soapenv:Header/>
  <soapenv:Body>
    <wsc:ConfirmacionDefinitivaCPEDuctosDGReq>
      <auth>
        <token?></token>
        <sign?></sign>
        <cuitRepresentada?></cuitRepresentada>
      </auth>
      <solicitud>
        <cuitSolicitante?></cuitSolicitante>
        <cartaPorte>
          <tipoCPE?></tipoCPE>
          <sucursal?></sucursal>
          <nroOrden?></nroOrden>
        </cartaPorte>
      </solicitud>
    </wsc:ConfirmacionDefinitivaCPEDuctosDGReq>
  </soapenv:Body>
</soapenv:Envelope>

```

```

    <pesoBrutoDescarga?></pesoBrutoDescarga>

  </solicitud>

</wsc:ConfirmacionDefinitivaCPEDuctosDGReq>

</soapenv:Body>

</soapenv:Envelope>

```

## Respuesta

### Esquema

```

<soapenv:Envelope xmlns:soapenv="http://schemas.xmlsoap.org/soap/envelope/"
xmlns:wsc="https://serviciosjava.afip.gob.ar/wsce/">

  <soapenv:Header/>

  <soapenv:Body>

    <wsc:ConfirmacionDefinitivaCPEDuctosDGResp>

      <respuesta>

        <!--Optional:-->

        <cabecera>

          <!--Optional:-->

          <tipoCartaPorte?></tipoCartaPorte>

          <!--Optional:-->

          <sucursal?></sucursal>

          <!--Optional:-->

          <nroOrden?></nroOrden>

          <!--Optional:-->

          <nroCTG?></nroCTG>

          <!--Optional:-->

          <fechaEmision?></fechaEmision>

          <!--Optional:-->

          <estado?></estado>

          <!--Optional:-->

          <fechaInicioEstado?></fechaInicioEstado>

          <!--Optional:-->

          <fechaVencimiento?></fechaVencimiento>

          <!--Optional:-->

          <observaciones?></observaciones>

          <!--Optional:-->

          <anulacionMotivo?></anulacionMotivo>

          <!--Optional:-->

```

```

        <anulacionObservaciones?></anulacionObservaciones>
    </cabecera>
    <!--Optional:-->
    <pdf>cid:33703823436</pdf>
    <!--Optional:-->
    <errores>
        <!--Zero or more repetitions:-->
        <error>
            <codigo?></codigo>
            <descripcion?></descripcion>
        </error>
    </errores>
    <!--Optional:-->
    <metadata>
        <!--Optional:-->
        <servidor?></servidor>
        <!--Optional:-->
        <fechaHora?></fechaHora>
    </metadata>
</respuesta>
</wsc:ConfirmacionDefinitivaCPEDuctosDGResp>
</soapenv:Body>
</soapenv:Envelope>

```

Donde `<ConfirmacionDefinitivaCPEDuctosDGResp>` es del tipo `ConfirmacionDefinitivaCPEDuctosDGResponse` y contiene la etiqueta `<respuesta>` del tipo `CartaPorteRespuesta`.

## 2.9.59 Consultar CPE de Emisión Destino

**Nombre método:** consultarCPEEmisionDestinoDG.

**Descripción:** Consultar las CPE Emitidas en Destino.

### Solicitud

#### Esquema

```

<soapenv:Envelope xmlns:soapenv="http://schemas.xmlsoap.org/soap/envelope/"
xmlns:wsc="https://serviciosjava.afip.gob.ar/wscpe/">
    <soapenv:Header/>
    <soapenv:Body>

```

```

<wsc:ConfirmacionDefinitivaCPEDuctosDGReq>
  <auth>
    <token>?</token>
    <sign>?</sign>
    <cuitRepresentada>?</cuitRepresentada>
  </auth>
  <solicitud>
    <cuitSolicitante>?</cuitSolicitante>
    <cartaPorte>
      <tipoCPE>?</tipoCPE>
      <sucursal>?</sucursal>
      <nroOrden>?</nroOrden>
    </cartaPorte>
    <pesoBrutoDescarga>?</pesoBrutoDescarga>
  </solicitud>
</wsc:ConfirmacionDefinitivaCPEDuctosDGReq>
</soapenv:Body>
</soapenv:Envelope>

```

## Respuesta

### Esquema

```

<soapenv:Envelope xmlns:soapenv="http://schemas.xmlsoap.org/soap/envelope/"
xmlns:wsc="https://serviciosjava.afip.gob.ar/wscpe/">
  <soapenv:Header/>
  <soapenv:Body>
    <wsc:ConfirmacionDefinitivaCPEDuctosDGResp>
      <respuesta>
        <!--Optional:-->
        <cabecera>
          <!--Optional:-->
          <tipoCartaPorte>?</tipoCartaPorte>
          <!--Optional:-->
          <sucursal>?</sucursal>
          <!--Optional:-->
          <nroOrden>?</nroOrden>
          <!--Optional:-->

```

```
<nroCTG?></nroCTG>
<!--Optional:-->
<fechaEmision?></fechaEmision>
<!--Optional:-->
<estado?></estado>
<!--Optional:-->
<fechaInicioEstado?></fechaInicioEstado>
<!--Optional:-->
<fechaVencimiento?></fechaVencimiento>
<!--Optional:-->
<observaciones?></observaciones>
<!--Optional:-->
<anulacionMotivo?></anulacionMotivo>
<!--Optional:-->
<anulacionObservaciones?></anulacionObservaciones>
</cabecera>
<!--Optional:-->
<pdf>cid:1618175338734</pdf>
<!--Optional:-->
<errores>
  <!--Zero or more repetitions:-->
  <error>
    <codigo?></codigo>
    <descripcion?></descripcion>
  </error>
</errores>
<!--Optional:-->
<metadata>
  <!--Optional:-->
  <servidor?></servidor>
  <!--Optional:-->
  <fechaHora?></fechaHora>
</metadata>
</respuesta>
</wsc:ConfirmacionDefinitivaCPEDuctosDGResp>
</soapenv:Body>
</soapenv:Envelope>
```

Donde `<ConfirmacionDefinitivaCPEDuctosDGResp>` es del tipo `ConfirmacionDefinitivaCPEDuctosDGResponse` y contiene la etiqueta `<respuesta>` del tipo `CartaPorteRespuesta`.

## 2.9.60 Editar CPE Confirmada para Ductos

**Nombre método:** `editarCPEConfirmadaDuctos`.

**Descripción:** Editar una CPE confirmada de Ductos .

### Solicitud

#### Esquema

```
<soapenv:Envelope xmlns:soapenv="http://schemas.xmlsoap.org/soap/envelope/"
xmlns:wsc="https://serviciosjava.afip.gob.ar/wsce/">
  <soapenv:Header/>
  <soapenv:Body>
    <wsc:EditarCPEConfirmadaDuctosReq>
      <auth>
        <token>?</token>
        <sign>?</sign>
        <cuitRepresentada>?</cuitRepresentada>
      </auth>
      <solicitud>
        <nroCTG>?</nroCTG>
        <destinatario>
          <cuit>?</cuit>
        </destinatario>
      </solicitud>
    </wsc:EditarCPEConfirmadaDuctosReq>
  </soapenv:Body>
</soapenv:Envelope>
```

Donde `<EditarCPEConfirmadaDuctosReq>` es del tipo `EditarCPEConfirmadaDuctosRequest` que engloba los elementos `<auth>` y `<solicitud>` de los tipos [Auth](#) y [EditarCPEConfirmadaDuctosSolicitud](#) respectivamente.

### Respuesta

Donde `<EditarCPEConfirmadaDuctosResp>` es del tipo `EditarCPEConfirmadaDuctosResponse` y contiene la etiqueta `<respuesta>` del tipo `CartaPorteRespuesta`.

## 2.9.61 Consultar CPE de Ductos

**Nombre método:** consultarCPEDuctos.

**Descripción:** Consultar las CPE Ductos.

### Solicitud

#### Esquema

```
<soapenv:Envelope xmlns:soapenv="http://schemas.xmlsoap.org/soap/envelope/"
xmlns:wsc="https://serviciosjava.afip.gob.ar/wscpe/">
  <soapenv:Header/>
  <soapenv:Body>
    <wsc:ConsultarCPEDuctosReq>
      <auth>
        <token>?</token>
        <sign>?</sign>
        <cuitRepresentada>?</cuitRepresentada>
      </auth>
      <solicitud>
        <!--Optional:-->
        <cartaPorte>
          <tipoCPE>?</tipoCPE>
          <sucursal>?</sucursal>
          <nroOrden>?</nroOrden>
        </cartaPorte>
        <!--Optional:-->
        <cuitSolicitante>?</cuitSolicitante>
        <!--Optional:-->
        <nroCTG>?</nroCTG>
      </solicitud>
    </wsc:ConsultarCPEDuctosReq>
  </soapenv:Body>
</soapenv:Envelope>
```

### Respuesta

#### Esquema

```
<soapenv:Envelope xmlns:soapenv="http://schemas.xmlsoap.org/soap/envelope/"
xmlns:wsc="https://serviciosjava.afip.gob.ar/wscpe/">
  <soapenv:Header/>
  <soapenv:Body>
```

```

<wsc:ConsultarCPEDuctosResp>
  <respuesta>
    <!--Optional:-->
    <cabecera>
      <!--Optional:-->
      <tipoCartaPorte?</tipoCartaPorte>
      <!--Optional:-->
      <sucursal?</sucursal>
      <!--Optional:-->
      <nroOrden?</nroOrden>
      <!--Optional:-->
      <nroCTG?</nroCTG>
      <!--Optional:-->
      <fechaEmision?</fechaEmision>
      <!--Optional:-->
      <estado?</estado>
      <!--Optional:-->
      <fechaInicioEstado?</fechaInicioEstado>
      <!--Optional:-->
      <fechaVencimiento?</fechaVencimiento>
      <!--Optional:-->
      <observaciones?</observaciones>
      <!--Optional:-->
      <anulacionMotivo?</anulacionMotivo>
      <!--Optional:-->
      <anulacionObservaciones?</anulacionObservaciones>
    </cabecera>
    <!--Optional:-->
    <origen>
      <esUsuarioIndustria?</esUsuarioIndustria>
      <!--Optional:-->
      <planta?</planta>
      <!--Optional:-->
      <cuitTitularPlanta?</cuitTitularPlanta>
      <domicilioOrigen?</domicilioOrigen>
      <!--Optional:-->
      <cuitOrigen?</cuitOrigen>

```

```
</origen>
<!--Optional:-->
<intervinientes>
  <!--Optional:-->
  <cuitRemitenteComercial?></cuitRemitenteComercial>
  <!--Optional:-->
  <cuitMercadoATermino?></cuitMercadoATermino>
  <!--Optional:-->
  <cuitComisionista?></cuitComisionista>
  <!--Optional:-->
  <cuitCorredor?></cuitCorredor>
</intervinientes>
<!--Optional:-->
<datosCarga>
  <!--Optional:-->
  <codGrano?></codGrano>
  <!--Optional:-->
  <codDerivadoGranario?></codDerivadoGranario>
  <!--Optional:-->
  <cosecha?></cosecha>
  <!--Optional:-->
  <pesoBrutoDescarga?></pesoBrutoDescarga>
  <!--Optional:-->
  <pesoTaraDescarga?></pesoTaraDescarga>
  <!--Optional:-->
  <tipoEmbalaje?></tipoEmbalaje>
  <!--Optional:-->
  <otroEmbalaje?></otroEmbalaje>
  <!--Optional:-->
  <unidadMedida?></unidadMedida>
  <!--Optional:-->
  <cantidadUnidades?></cantidadUnidades>
  <!--Optional:-->
  <pesoBruto?></pesoBruto>
  <!--Optional:-->
  <kgLitroM3?></kgLitroM3>
  <!--Optional:-->
```

```
<lote>?</lote>
<!--Optional:-->
<fechaLote>?</fechaLote>
</datosCarga>
<!--Optional:-->
<destino>
  <!--Optional:-->
  <cuit>?</cuit>
  <!--Optional:-->
  <codProvincia>?</codProvincia>
  <!--Optional:-->
  <codLocalidad>?</codLocalidad>
  <!--Optional:-->
  <planta>?</planta>
  <!--Optional:-->
  <domicilioDestino>?</domicilioDestino>
  <!--Optional:-->
  <fechaHoraInicioEnvio>?</fechaHoraInicioEnvio>
  <!--Optional:-->
  <fechaHoraFinEnvio>?</fechaHoraFinEnvio>
</destino>
<!--Optional:-->
<destinatario>
  <!--Optional:-->
  <cuit>?</cuit>
</destinatario>
<!--Optional:-->
<pdf>cid:1654265309492</pdf>
<!--Optional:-->
<errores>
  <!--Zero or more repetitions:-->
  <error>
    <codigo>?</codigo>
    <descripcion>?</descripcion>
  </error>
</errores>
<!--Optional:-->
```

```

<metadata>
  <!--Optional:-->
  <servidor?></servidor>
  <!--Optional:-->
  <fechaHora?></fechaHora>
</metadata>
</respuesta>
</wsc:ConsultarCPEDuctosResp>
</soapenv:Body>
</soapenv:Envelope>

```

Donde <ConsultarCPEDuctosResp> es del tipo ConsultarCPEDuctosResponse y contiene la etiqueta <respuesta> del tipo [DetalleDuctosDGRespuesta](#).

## 2.9.62 Informar Contingencia para CPE Emitidas en Destino

**Nombre método:** informarContingenciaEmisionDestinoDG.

**Descripción:** Permite informar una contingencia para Emitidas en Destino.

### Solicitud

#### Esquema

```

<soapenv:Envelope xmlns:soapenv="http://schemas.xmlsoap.org/soap/envelope/"
xmlns:wsc="https://serviciosjava.afip.gob.ar/wscep/">
  <soapenv:Header/>
  <soapenv:Body>
    <wsc:InformarContingenciaEmisionDestinoDGReq>
      <auth>
        <token?></token>
        <sign?></sign>
        <cuitRepresentada?></cuitRepresentada>
      </auth>
      <solicitud>
        <cartaPorte>
          <tipoCPE?></tipoCPE>
          <sucursal?></sucursal>
          <nroOrden?></nroOrden>
        </cartaPorte>
        <cuitDestino?></cuitDestino>
      </solicitud>
    </wsc:InformarContingenciaEmisionDestinoDGReq>
  </soapenv:Body>
</soapenv:Envelope>

```

```

    <contingencia>
      <concepto?</concepto>
      <!--Optional:-->
      <descripcion?</descripcion>
    </contingencia>
  </solicitud>
</wsc:InformarContingenciaEmisionDestinoDGReq>
</soapenv:Body>
</soapenv:Envelope>

```

## Respuesta

### Esquema

```

<soapenv:Envelope xmlns:soapenv="http://schemas.xmlsoap.org/soap/envelope/"
xmlns:wsc="https://serviciosjava.afip.gob.ar/wscep/">
  <soapenv:Header/>
  <soapenv:Body>
    <wsc:InformarContingenciaEmisionDestinoDGResp>
      <respuesta>
        <!--Optional:-->
        <cabecera>
          <!--Optional:-->
          <tipoCartaPorte?</tipoCartaPorte>
          <!--Optional:-->
          <sucursal?</sucursal>
          <!--Optional:-->
          <nroOrden?</nroOrden>
          <!--Optional:-->
          <nroCTG?</nroCTG>
          <!--Optional:-->
          <fechaEmision?</fechaEmision>
          <!--Optional:-->
          <estado?</estado>
          <!--Optional:-->
          <fechaInicioEstado?</fechaInicioEstado>
          <!--Optional:-->
          <fechaVencimiento?</fechaVencimiento>
          <!--Optional:-->

```

```

        <observaciones?></observaciones>
        <!--Optional:-->
        <anulacionMotivo?></anulacionMotivo>
        <!--Optional:-->
        <anulacionObservaciones?></anulacionObservaciones>
    </cabecera>
    <!--Optional:-->
    <pdf>cid:948032417291</pdf>
    <!--Optional:-->
    <errores>
        <!--Zero or more repetitions:-->
        <error>
            <codigo?></codigo>
            <descripcion?></descripcion>
        </error>
    </errores>
    <!--Optional:-->
    <metadata>
        <!--Optional:-->
        <servidor?></servidor>
        <!--Optional:-->
        <fechaHora?></fechaHora>
    </metadata>
</respuesta>
</wsc:InformarContingenciaEmisionDestinoDGResp>
</soapenv:Body>
</soapenv:Envelope>

```

Donde <InformarContingenciaResp> es del tipo InformarContingenciaResponse y contiene la etiqueta <respuesta> del tipo [CartaPorteRespuesta](#).

## 2.9.63 Anular para CPE Emitidas en Destino

**Nombre método:** anularCPEEmisionDestinoDG.

**Descripción:** Permite anular una CPE Emitida en Destino.

### Solicitud

#### Esquema

```
<soapenv:Envelope xmlns:soapenv="http://schemas.xmlsoap.org/soap/envelope/"
```

```

xmlns:wsc="https://serviciosjava.afip.gob.ar/wscpe/"
<soapenv:Header/>
<soapenv:Body>
  <wsc:AnularCPEEmisionDestinoDGReq>
    <auth>
      <token>?</token>
      <sign>?</sign>
      <cuitRepresentada>?</cuitRepresentada>
    </auth>
    <solicitud>
      <cartaPorte>
        <tipoCPE>?</tipoCPE>
        <sucursal>?</sucursal>
        <nroOrden>?</nroOrden>
      </cartaPorte>
      <cuitDestino>?</cuitDestino>
      <!--Optional:-->
      <anulacionMotivo>?</anulacionMotivo>
      <!--Optional:-->
      <anulacionObservaciones>?</anulacionObservaciones>
    </solicitud>
  </wsc:AnularCPEEmisionDestinoDGReq>
</soapenv:Body>
</soapenv:Envelope>

```

## Respuesta

### Esquema

```

<soapenv:Envelope xmlns:soapenv="http://schemas.xmlsoap.org/soap/envelope/"
xmlns:wsc="https://serviciosjava.afip.gob.ar/wscpe/"
  <soapenv:Header/>
  <soapenv:Body>
    <wsc:AnularCPEEmisionDestinoDGResp>
      <respuesta>
        <!--Optional:-->
        <cabecera>
          <!--Optional:-->
          <tipoCartaPorte>?</tipoCartaPorte>

```

```
<!--Optional:-->
< sucursal?></ sucursal>
<!--Optional:-->
< nroOrden?></ nroOrden>
<!--Optional:-->
< nroCTG?></ nroCTG>
<!--Optional:-->
< fechaEmision?></ fechaEmision>
<!--Optional:-->
< estado?></ estado>
<!--Optional:-->
< fechaInicioEstado?></ fechaInicioEstado>
<!--Optional:-->
< fechaVencimiento?></ fechaVencimiento>
<!--Optional:-->
< observaciones?></ observaciones>
<!--Optional:-->
< anulacionMotivo?></ anulacionMotivo>
<!--Optional:-->
  < anulacionObservaciones?></ anulacionObservaciones>
</ cabecera>
<!--Optional:-->
< pdf>cid:1565183501110</ pdf>
<!--Optional:-->
< errores>
  <!--Zero or more repetitions:-->
  < error>
    < codigo?></ codigo>
    < descripcion?></ descripcion>
  </ error>
</ errores>
<!--Optional:-->
< metadata>
  <!--Optional:-->
  < servidor?></ servidor>
  <!--Optional:-->
  < fechaHora?></ fechaHora>
```

```

    </metadata>
  </respuesta>
</wsc:AnularCPEEmisionDestinoDGResp>
</soapenv:Body>
</soapenv:Envelope>

```

Donde `<AnularCPEEmisionDestinoDGResp>` es del tipo `AnularCPEEmisionDestinoDGResponse` y contiene la etiqueta `<respuesta>` del tipo `CartaPorteRespuesta`.

## 2.9.64 Descargar en Destino para CPE Emitidas en Destino

**Nombre método:** `descargadoDestinoCPEEmisionDestinoDG`.

**Descripción:** Permite descargar en destino una CPE Emitida en Destino.

### Solicitud

#### Esquema

```

<soapenv:Envelope xmlns:soapenv="http://schemas.xmlsoap.org/soap/envelope/"
  xmlns:wsc="https://serviciosjava.afip.gob.ar/wscpe/">
  <soapenv:Header/>
  <soapenv:Body>
    <wsc:DescargadoDestinoCPEEmisionDestinoDGReq>
      <auth>
        <token>?</token>
        <sign>?</sign>
        <cuitRepresentada>?</cuitRepresentada>
      </auth>
      <solicitud>
        <cuitSolicitante>?</cuitSolicitante>
        <cuitDestino>?</cuitDestino>
        <cartaPorte>
          <tipoCPE>?</tipoCPE>
          <sucursal>?</sucursal>
          <nroOrden>?</nroOrden>
        </cartaPorte>
      </solicitud>
    </wsc:DescargadoDestinoCPEEmisionDestinoDGReq>
  </soapenv:Body>

```

```
</soapenv:Envelope>
```

## Respuesta

### Esquema

```
<soapenv:Envelope xmlns:soapenv="http://schemas.xmlsoap.org/soap/envelope/"
xmlns:wsc="https://serviciosjava.afip.gob.ar/wsce/">
  <soapenv:Header/>
  <soapenv:Body>
    <wsc:DescargadoDestinoCPEEmisionDestinoDGResp>
      <respuesta>
        <!--Optional:-->
        <cabecera>
          <!--Optional:-->
          <tipoCartaPorte?</tipoCartaPorte>
          <!--Optional:-->
          <sucursal?</sucursal>
          <!--Optional:-->
          <nroOrden?</nroOrden>
          <!--Optional:-->
          <nroCTG?</nroCTG>
          <!--Optional:-->
          <fechaEmision?</fechaEmision>
          <!--Optional:-->
          <estado?</estado>
          <!--Optional:-->
          <fechaInicioEstado?</fechaInicioEstado>
          <!--Optional:-->
          <fechaVencimiento?</fechaVencimiento>
          <!--Optional:-->
          <observaciones?</observaciones>
          <!--Optional:-->
          <anulacionMotivo?</anulacionMotivo>
          <!--Optional:-->
          <anulacionObservaciones?</anulacionObservaciones>
        </cabecera>
        <!--Optional:-->
        <pdf>cid:52380907184</pdf>
```

```

<!--Optional:-->
<errores>
  <!--Zero or more repetitions:-->
  <error>
    <codigo>?</codigo>
    <descripcion>?</descripcion>
  </error>
</errores>
<!--Optional:-->
<metadata>
  <!--Optional:-->
  <servidor>?</servidor>
  <!--Optional:-->
  <fechaHora>?</fechaHora>
</metadata>
</respuesta>
</wsc:DescargadoDestinoCPEEmisionDestinoDGResp>
</soapenv:Body>
</soapenv:Envelope>

```

Donde `<DescargadoDestinoCPEEmisionDestinoDGResp>` es del tipo `DescargadoDestinoCPEEmisionDestinoDGResponse` y contiene la etiqueta `<respuesta>` del tipo `CartaPorteRespuesta`.

## 2.9.65 Cerrar contingencia para CPE Emitidas en Destino

**Nombre método:** `cerrarContingenciaCPEEmisionDestinoDG`.

**Descripción:** Permite cerrar una contingencia para una CPE Emitida en Destino.

### Solicitud

#### Esquema

```

<soapenv:Envelope xmlns:soapenv="http://schemas.xmlsoap.org/soap/envelope/"
xmlns:wsc="https://serviciosjava.afip.gob.ar/wsce/">
  <soapenv:Header/>
  <soapenv:Body>
    <wsc:CerrarContingenciaCPEEmisionDestinoDGReq>
      <auth>
        <token>?</token>

```

```

    <sign>?</sign>
    <cuitRepresentada>?</cuitRepresentada>
  </auth>
  <solicitud>
    <cartaPorte>
      <tipoCPE>?</tipoCPE>
      <sucursal>?</sucursal>
      <nroOrden>?</nroOrden>
    </cartaPorte>
    <cuitDestino>?</cuitDestino>
    <concepto>?</concepto>
    <!--Optional:-->
    <reactivacionDestino>
      <!--Optional:-->
      <cuitTransportista>?</cuitTransportista>
      <!--Optional:-->
      <nroOperativo>?</nroOperativo>
    </reactivacionDestino>
    <!--Optional:-->
    <motivoDesactivacionCP>
      <concepto>?</concepto>
      <!--Optional:-->
      <descripcion>?</descripcion>
    </motivoDesactivacionCP>
  </solicitud>
</wsc:CerrarContingenciaCPEEmisionDestinoDGReq>
</soapenv:Body>
</soapenv:Envelope>

```

## Respuesta

### Esquema

```

<soapenv:Envelope xmlns:soapenv="http://schemas.xmlsoap.org/soap/envelope/"
  xmlns:wsc="https://serviciosjava.afip.gob.ar/wscpe/">
  <soapenv:Header/>
  <soapenv:Body>
    <wsc:CerrarContingenciaCPEEmisionDestinoDGResp>
      <respuesta>

```

```
<!--Optional:-->
<cabecera>
  <!--Optional:-->
  <tipoCartaPorte?></tipoCartaPorte>
  <!--Optional:-->
  <sucursal?></sucursal>
  <!--Optional:-->
  <nroOrden?></nroOrden>
  <!--Optional:-->
  <nroCTG?></nroCTG>
  <!--Optional:-->
  <fechaEmision?></fechaEmision>
  <!--Optional:-->
  <estado?></estado>
  <!--Optional:-->
  <fechaInicioEstado?></fechaInicioEstado>
  <!--Optional:-->
  <fechaVencimiento?></fechaVencimiento>
  <!--Optional:-->
  <observaciones?></observaciones>
  <!--Optional:-->
  <anulacionMotivo?></anulacionMotivo>
  <!--Optional:-->
  <anulacionObservaciones?></anulacionObservaciones>
</cabecera>
<!--Optional:-->
<pdf>cid:1402386384863</pdf>
<!--Optional:-->
<errores>
  <!--Zero or more repetitions:-->
  <error>
    <codigo?></codigo>
    <descripcion?></descripcion>
  </error>
</errores>
<!--Optional:-->
<metadata>
```

```

        <!--Optional:-->
        <servidor>?</servidor>
        <!--Optional:-->
        <fechaHora>?</fechaHora>
    </metadata>
</respuesta>
</wsc:CerrarContingenciaCPEEmisionDestinoDGResp>
</soapenv:Body>
</soapenv:Envelope>

```

Donde `<CerrarContingenciaCPEEmisionDestinoDGResp>` es del tipo `CerrarContingenciaCPEEmisionDestinoDGResponse` y contiene la etiqueta `<respuesta>` del tipo `CartaPorteRespuesta`.

## 2.9.66 Nuevo Destino/Destinatarario para CPE Emitidas en Destino

**Nombre método:** `nuevoDestinoDestinatarioCPEEmisionDestinoDG`.

**Descripción:** Permite indicar un nuevo destino/destinatario para una CPE Emitida en Destino.

### Solicitud

**Esquema**

### Respuesta

**Esquema**

Donde `<AutorizarCPEDuctosDGResp>` es del tipo `AutorizarCPEDuctosDGResponse` y contiene la etiqueta `<respuesta>` del tipo `DetalleDuctosDGRespuesta`.

## 2.9.67 Regreso a origen para CPE Emitidas en Destino

**Nombre método:** `regresoOrigenCPEEmisionDestinoDG`.

**Descripción:** Permite realizar un regreso a origen para una CPE Emitida en Destino.

### Solicitud

## Esquema

```

<soapenv:Envelope xmlns:soapenv="http://schemas.xmlsoap.org/soap/envelope/"
xmlns:wsc="https://serviciosjava.afip.gob.ar/wscpe/">
  <soapenv:Header/>
  <soapenv:Body>
    <wsc:RegresoOrigenCPEEmisionDestinoDGReq>
      <auth>
        <token?</token>
        <sign?</sign>
        <cuitRepresentada?</cuitRepresentada>
      </auth>
      <solicitud>
        <cartaPorte>
          <tipoCPE?</tipoCPE>
          <sucursal?</sucursal>
          <nroOrden?</nroOrden>
        </cartaPorte>
        <cuitDestino?</cuitDestino>
        <transporte>
          <fechaHoraPartida?</fechaHoraPartida>
          <kmRecorrer?</kmRecorrer>
          <!--Optional:-->
          <codigoTurno?</codigoTurno>
        </transporte>
      </solicitud>
    </wsc:RegresoOrigenCPEEmisionDestinoDGReq>
  </soapenv:Body>
</soapenv:Envelope>

```

## Respuesta

### Esquema

```

<soapenv:Envelope xmlns:soapenv="http://schemas.xmlsoap.org/soap/envelope/"
xmlns:wsc="https://serviciosjava.afip.gob.ar/wscpe/">
  <soapenv:Header/>
  <soapenv:Body>
    <wsc:RegresoOrigenCPEEmisionDestinoDGResp>
      <respuesta>
        <!--Optional:-->

```

```
<cabecera>
  <!--Optional:-->
  <tipoCartaPorte?></tipoCartaPorte>
  <!--Optional:-->
  <sucursal?></sucursal>
  <!--Optional:-->
  <nroOrden?></nroOrden>
  <!--Optional:-->
  <nroCTG?></nroCTG>
  <!--Optional:-->
  <fechaEmision?></fechaEmision>
  <!--Optional:-->
  <estado?></estado>
  <!--Optional:-->
  <fechaInicioEstado?></fechaInicioEstado>
  <!--Optional:-->
  <fechaVencimiento?></fechaVencimiento>
  <!--Optional:-->
  <observaciones?></observaciones>
  <!--Optional:-->
  <anulacionMotivo?></anulacionMotivo>
  <!--Optional:-->
  <anulacionObservaciones?></anulacionObservaciones>
</cabecera>
<!--Optional:-->
<pdf>cid:693150765452</pdf>
<!--Optional:-->
<errores>
  <!--Zero or more repetitions:-->
  <error>
    <codigo?></codigo>
    <descripcion?></descripcion>
  </error>
</errores>
<!--Optional:-->
<metadata>
  <!--Optional:-->
```

```

        <servidor?></servidor>

        <!--Optional:-->

        <fechaHora?></fechaHora>

    </metadata>
</respuesta>
</wsc:RegresoOrigenCPEEmisionDestinoDGResp>
</soapenv:Body>
</soapenv:Envelope>

```

Donde `<RegresoOrigenCPEEmisionDestinoDGResp>` es del tipo `RegresoOrigenCPEEmisionDestinoDGResponse` y contiene la etiqueta `<respuesta>` del tipo `CartaPorteRespuesta`.

## 2.9.68 Consulta de Unidades de Medida

**Nombre método:** consultarUnidadesMedida

**Descripción:** Retorna un listado con el código y descripción de todas las unidades de medida.

### Solicitud

#### Esquema

```

<soapenv:Envelope xmlns:soapenv="http://schemas.xmlsoap.org/soap/envelope/"
xmlns:wsc="https://serviciosjava.afip.gob.ar/wscep/">
    <soapenv:Header/>
    <soapenv:Body>
        <wsc:ConsultarUnidadesMedidaReq>
            <auth>
                <token?></token>
                <sign?></sign>
                <cuitRepresentada?></cuitRepresentada>
            </auth>
        </wsc:ConsultarUnidadesMedidaReq>
    </soapenv:Body>
</soapenv:Envelope>

```

Donde `<ConsultarUnidadesMedidaReq>` es del tipo `ConsultarUnidadesMedidaRequest` que engloba un único elemento `<auth>` del tipo [Auth](#).

### Respuesta

#### Esquema

```

<soapenv:Envelope xmlns:soapenv="http://schemas.xmlsoap.org/soap/envelope/"
xmlns:wsc="https://serviciosjava.afip.gob.ar/wscpe/"
  <soapenv:Header/>
  <soapenv:Body>
    <wsc:ConsultarUnidadesMedidaResp>
      <respuesta>
        <!--Zero or more repetitions:-->
        <unidadMedida>
          <codigo?</codigo>
          <descripcion?</descripcion>
        </unidadMedida>
        <!--Optional:-->
        <errores>
          <!--Zero or more repetitions:-->
          <error>
            <codigo?</codigo>
            <descripcion?</descripcion>
          </error>
        </errores>
        <!--Optional:-->
        <metadata>
          <!--Optional:-->
          <servidor?</servidor>
          <!--Optional:-->
          <fechaHora?</fechaHora>
        </metadata>
      </respuesta>
    </wsc:ConsultarUnidadesMedidaResp>
  </soapenv:Body>
</soapenv:Envelope>

```

Donde `<ConsultarUnidadesMedidaResp>` es del tipo `ConsultarUnidadesMedidaResponse` y contiene la etiqueta `<respuesta>` del tipo `ConsultarUnidadesMedidaRespuesta`.

## 2.9.69 Consulta de Tipos de embalaje

**Nombre método:** consultarTiposEmbalaje

**Descripción:** Retorna un listado con el código y descripción de todos los tipos de

embalaje.

## Solicitud

### Esquema

```
<soapenv:Envelope xmlns:soapenv="http://schemas.xmlsoap.org/soap/envelope/"
xmlns:wsc="https://serviciosjava.afip.gob.ar/wsce/">
  <soapenv:Header/>
  <soapenv:Body>
    <wsc:ConsultarTiposEmbalajeReq>
      <auth>
        <token>?</token>
        <sign>?</sign>
        <cuitRepresentada>?</cuitRepresentada>
      </auth>
    </wsc:ConsultarTiposEmbalajeReq>
  </soapenv:Body>
</soapenv:Envelope>
```

Donde <ConsultarTiposEmbalajeReq> es del tipo ConsultarTiposEmbalajeRequest que engloba un único elemento <auth> del tipo [Auth](#).

## Respuesta

### Esquema

```
<soapenv:Envelope xmlns:soapenv="http://schemas.xmlsoap.org/soap/envelope/"
xmlns:wsc="https://serviciosjava.afip.gob.ar/wsce/">
  <soapenv:Header/>
  <soapenv:Body>
    <wsc:ConsultarTiposEmbalajeResp>
      <respuesta>
        <!--Zero or more repetitions:-->
        <tipoEmbalaje>
          <codigo>?</codigo>
          <descripcion>?</descripcion>
          <!--Zero or more repetitions:-->
          <unidadMedida>
            <codigo>?</codigo>
            <descripcion>?</descripcion>
          </unidadMedida>
        </tipoEmbalaje>
      </respuesta>
    </wsc:ConsultarTiposEmbalajeResp>
  </soapenv:Body>
</soapenv:Envelope>
```

```

<!--Optional:-->
<errores>
  <!--Zero or more repetitions:-->
  <error>
    <codigo>?</codigo>
    <descripcion>?</descripcion>
  </error>
</errores>
<!--Optional:-->
<metadata>
  <!--Optional:-->
  <servidor>?</servidor>
  <!--Optional:-->
  <fechaHora>?</fechaHora>
</metadata>
</respuesta>
</wsc:ConsultarTiposEmbalajeResp>
</soapenv:Body>
</soapenv:Envelope>

```

Donde `<ConsultarTiposEmbalajeResp>` es del tipo `ConsultarTiposEmbalajeResponse` y contiene la etiqueta `<respuesta>` del tipo `ConsultarTiposEmbalajeRespuesta`.

## 2.9.70 Consulta de Derivados Granarios

**Nombre método:** consultarDerivadosGranarios

**Descripción:** Retorna un listado con el código y descripción de todos los derivados granarios existentes.

### Solicitud

#### Esquema

```

<soapenv:Envelope xmlns:soapenv="http://schemas.xmlsoap.org/soap/envelope/"
xmlns:wsc="https://serviciosjava.afip.gob.ar/wsce/">
  <soapenv:Header/>
  <soapenv:Body>
    <wsc:ConsultarDerivadosGranariosReq>
      <auth>
        <token>?</token>

```

```

    <sign>?</sign>
    <cuitRepresentada>?</cuitRepresentada>
  </auth>
</wsc:ConsultarDerivadosGranariosReq>
</soapenv:Body>
</soapenv:Envelope>

```

Donde `<ConsultarDerivadosGranariosReq>` es del tipo `ConsultarDerivadosGranariosRequest` que engloba un único elemento `<auth>` del tipo [Auth](#).

## Respuesta

### Esquema

```

<soapenv:Envelope xmlns:soapenv="http://schemas.xmlsoap.org/soap/envelope/"
xmlns:wsc="https://serviciosjava.afip.gob.ar/wsce/">
  <soapenv:Header/>
  <soapenv:Body>
    <wsc:ConsultarDerivadosGranariosResp>
      <respuesta>
        <!--Zero or more repetitions:-->
        <derivadoGranario>
          <granoPadre>?</granoPadre>
          <codigo>?</codigo>
          <descripcion>?</descripcion>
        </derivadoGranario>
        <!--Optional:-->
        <errores>
          <!--Zero or more repetitions:-->
          <error>
            <codigo>?</codigo>
            <descripcion>?</descripcion>
          </error>
        </errores>
        <!--Optional:-->
        <metadata>
          <!--Optional:-->
          <servidor>?</servidor>
          <!--Optional:-->

```

```

        <fechaHora?></fechaHora>
    </metadata>
</respuesta>
</wsc:ConsultarDerivadosGranariosResp>
</soapenv:Body>
</soapenv:Envelope>

```

Donde `<ConsultarDerivadosGranariosResp>` es del tipo `ConsultarDerivadosGranariosResponse` y contiene la etiqueta `<respuesta>` del tipo `ConsultarDerivadosGranariosRespuesta`.

## 2.9.71 Consulta de Domicilios por CUIT

**Nombre método:** `consultarDomiciliosPorCUIT`

**Descripción:** Retorna un listado con los domicilios de PUC habilitados para la CUIT indicada.

### Solicitud

#### Esquema

```

<soapenv:Envelope xmlns:soapenv="http://schemas.xmlsoap.org/soap/envelope/"
xmlns:wsc="https://serviciosjava.afip.gob.ar/wsce/">
    <soapenv:Header/>
    <soapenv:Body>
        <wsc:ConsultarDomiciliosPorCUITReq>
            <auth>
                <token?></token>
                <sign?></sign>
                <cuitRepresentada?></cuitRepresentada>
            </auth>
            <cuit?></cuit>
        </wsc:ConsultarDomiciliosPorCUITReq>
    </soapenv:Body>
</soapenv:Envelope>

```

Donde `<ConsultarDomiciliosPorCUITReq>` es del tipo `ConsultarDomiciliosPorCUITRequest` que engloba un único elemento `<auth>` del tipo [Auth](#).

### Respuesta

#### Esquema

```

<soapenv:Envelope xmlns:soapenv="http://schemas.xmlsoap.org/soap/envelope/"

```

```

xmlns:wsc="https://serviciosjava.afip.gob.ar/wscpe/"
<soapenv:Header/>
<soapenv:Body>
  <wsc:ConsultarDomiciliosPorCUITResp>
    <respuesta>
      <!--Zero or more repetitions:-->
      <domicilio>
        <tipo?</tipo>
        <orden?</orden>
        <descripcion?</descripcion>
      </domicilio>
      <!--Optional:-->
      <errores>
        <!--Zero or more repetitions:-->
        <error>
          <codigo?</codigo>
          <descripcion?</descripcion>
        </error>
      </errores>
      <!--Optional:-->
      <metadata>
        <!--Optional:-->
        <servidor?</servidor>
        <!--Optional:-->
        <fechaHora?</fechaHora>
      </metadata>
    </respuesta>
  </wsc:ConsultarDomiciliosPorCUITResp>
</soapenv:Body>
</soapenv:Envelope>

```

Donde `<ConsultarDomiciliosPorCUITResp>` es del tipo `ConsultarDomiciliosPorCUITResponse` y contiene la etiqueta `<respuesta>` del tipo `ConsultarDomiciliosPorCUITRespuesta`.

## 2.9.72 Consulta de Plantas de Derivados Granarios

**Nombre método:** consultarPlantasDG

**Descripción:** Retorna un listado con las plantas de derivados granarios existentes

para la CUIT indicada

## Solicitud

### Esquema

```
<soapenv:Envelope xmlns:soapenv="http://schemas.xmlsoap.org/soap/envelope/"
xmlns:wsc="https://serviciosjava.afip.gob.ar/wsce/">
  <soapenv:Header/>
  <soapenv:Body>
    <wsc:ConsultarPlantasDGReq>
      <auth>
        <token>?</token>
        <sign>?</sign>
        <cuitRepresentada>?</cuitRepresentada>
      </auth>
      <solicitud>
        <cuit>?</cuit>
      </solicitud>
    </wsc:ConsultarPlantasDGReq>
  </soapenv:Body>
</soapenv:Envelope>
```

Donde <ConsultarPlantasDGReq> es del tipo ConsultarPlantasDGRequest que engloba un único elemento <auth> del tipo [Auth](#).

## Respuesta

### Esquema

```
<soapenv:Envelope xmlns:soapenv="http://schemas.xmlsoap.org/soap/envelope/"
xmlns:wsc="https://serviciosjava.afip.gob.ar/wsce/">
  <soapenv:Header/>
  <soapenv:Body>
    <wsc:ConsultarPlantasDGResp>
      <respuesta>
        <!--Zero or more repetitions:-->
        <planta>
          <!--Optional:-->
          <nroPlanta>?</nroPlanta>
          <!--Optional:-->
          <actividad>?</actividad>
          <!--Optional:-->
        </planta>
      </respuesta>
    </wsc:ConsultarPlantasDGResp>
  </soapenv:Body>
</soapenv:Envelope>
```

```

        <conPlantaDG?></conPlantaDG>
        <!--Optional:-->
        <sinPlantaDG?></sinPlantaDG>
    </planta>
    <!--Optional:-->
    <errores>
        <!--Zero or more repetitions:-->
        <error>
            <codigo?></codigo>
            <descripcion?></descripcion>
        </error>
    </errores>
    <!--Optional:-->
    <metadata>
        <!--Optional:-->
        <servidor?></servidor>
        <!--Optional:-->
        <fechaHora?></fechaHora>
    </metadata>
</respuesta>
</wsc:ConsultarPlantasDGResp>
</soapenv:Body>
</soapenv:Envelope>

```

Donde <ConsultarPlantasDGResp> es del tipo ConsultarPlantasDGResponse y contiene la etiqueta <respuesta> del tipo ConsultarPlantasDGRespuesta.

## 2.9.73 Editar CPE Automotor Confirmada Derivados Granarios

**Nombre método:** editarCPEDGConfirmadaAutomotor.

**Descripción:** Editar una CPE Automotor de Derivarios Granarios en estado confirmada.

### Solicitud

#### Esquema

```

<soapenv:Envelope xmlns:soapenv="http://schemas.xmlsoap.org/soap/envelope/"
xmlns:wsc="https://serviciosjava.afip.gob.ar/wscpe/">
    <soapenv:Header/>

```

```

<soapenv:Body>
  <wsc:EditarCPEConfirmadaAutomotorDgReq>
    <auth>
      <token>?</token>
      <sign>?</sign>
      <cuitRepresentada>?</cuitRepresentada>
    </auth>
    <solicitud>
      <nroCTG>?</nroCTG>
      <!--Optional:-->
      <intervinientes>
        <!--Optional:-->
        <cuitRemitenteComercial>?</cuitRemitenteComercial>
        <!--Optional:-->
        <cuitComisionista>?</cuitComisionista>
        <!--Optional:-->
        <cuitCorredor>?</cuitCorredor>
      </intervinientes>
      <!--Optional:-->
      <observaciones>?</observaciones>
    </solicitud>
  </wsc:EditarCPEConfirmadaAutomotorDgReq>
</soapenv:Body>
</soapenv:Envelope>

```

Donde `<EditarCPEConfirmadaAutomotorDgReq>` es del tipo `EditarCPEConfirmadaAutomotorDgReq` que engloba los elementos `<auth>` y `<solicitud>` de los tipos `Auth` y `EditarCPEConfirmadaAutomotorDgSolicitud` respectivamente.

## Respuesta

Donde `<EditarCPEConfirmadaAutomotorDgResp>` es del tipo `EditarCPEConfirmadaAutomotorDgResponse` y contiene la etiqueta `<respuesta>` del tipo `CartaPorteRespuesta`.

### 2.9.74 Editar CPE Ferroviaria Confirmada Derivarios Granarios

**Nombre método:** `editarCPEDGConfirmadaFerroviaria`.

**Descripción:** Editar una CPE Automotor de Derivarios Granarios en estado confirmada.

## Solicitud

### Esquema

```
<soapenv:Envelope xmlns:soapenv="http://schemas.xmlsoap.org/soap/envelope/"
xmlns:wsc="https://serviciosjava.afip.gob.ar/wscpe/">
  <soapenv:Header/>
  <soapenv:Body>
    <wsc:EditarCPEConfirmadaFerroviariaDgReq>
      <auth>
        <token?</token>
        <sign?</sign>
        <cuitRepresentada?</cuitRepresentada>
      </auth>
      <solicitud>
        <nroCTG?</nroCTG>
        <!--Optional:-->
        <intervinientes>
          <!--Optional:-->
          <cuitRemitenteComercial?</cuitRemitenteComercial>
          <!--Optional:-->
          <cuitComisionista?</cuitComisionista>
          <!--Optional:-->
          <cuitCorredor?</cuitCorredor>
        </intervinientes>
        <!--Optional:-->
        <observaciones?</observaciones>
      </solicitud>
    </wsc:EditarCPEConfirmadaFerroviariaDgReq>
  </soapenv:Body>
</soapenv:Envelope>
```

Donde `<EditarCPEConfirmadaFerroviariaDgReq>` es del tipo `EditarCPEConfirmadaFerroviariaDgRequest` que engloba los elementos `<auth>` y `<solicitud>` de los tipos `Auth` y `EditarCPEConfirmadaFerroviariaDgSolicitud` respectivamente.

## Respuesta

Donde `<EditarCPEConfirmadaFerroviariaDgResp>` es del tipo `EditarCPEConfirmadaFerroviariaDgResponse` y contiene la etiqueta `<respuesta>` del tipo `CartaPorteRespuesta`.

## 2.9.75 Consultar números de RENSPA por Provincia

**Nombre método:** consultarRenspa.

**Descripción:** Retorna un listado con el nroRenspa y descripción de todos los 234 RENSPA vigentes pertenecientes a la CUIT informada y la provincia indicada como parámetros.

### Solicitud

#### Esquema

```
<soapenv:Envelope xmlns:soapenv="http://schemas.xmlsoap.org/soap/envelope/"
    xmlns:wsc="https://serviciosjava.afip.gob.ar/wscpe/"
    >
    <soapenv:Header/>
    <soapenv:Body>
        <wsc:ConsultarRenspaReq>
            <auth>
                <token?</token>
                <sign?</sign>
                <cuitRepresentada?</cuitRepresentada>
            </auth>
            <cuit?</cuit>
            <codProvincia?</codProvincia>
        </wsc:ConsultarRenspaReq>
    </soapenv:Body>
</soapenv:Envelope>
```

Donde `<ConsultarRenspaReq>` es del tipo `ConsultarRenspaSolicitud` que engloba un único elemento `<auth>` del tipo `Auth`.

### Respuesta

## Esquema

```
<soapenv:Envelope xmlns:soapenv="http://schemas.xmlsoap.org/soap/envelope/"
    xmlns:wsc="https://serviciosjava.afip.gob.ar/wsce/">
  <soapenv:Header/>
  <soapenv:Body>
    <wsc:ConsultarRenspaRes>
      <respuesta>
        <!--Zero or more repetitions:-->
        <renspa>
          <nroRenspa?</nroRenspa>
          <descripcion?</descripcion>
        </renspa>
        <!--Optional:-->
        <errores>
          <!--Zero or more repetitions:-->
          <error>
            <codigo?</codigo>
            <descripcion?</descripcion>
          </error>
        </errores>
        <!--Optional:-->
        <metadata>
          <!--Optional:-->
          <servidor?</servidor>
          <!--Optional:-->
          <fechaHora?</fechaHora>
        </metadata>
      </respuesta>
    </wsc:ConsultarRenspaRes>
  </soapenv:Body>
</soapenv:Envelope>
```

Donde <ConsultarRenspaRes> es del tipo ConsultarRenspaResponse y contiene la etiqueta <respuesta> del tipo ConsultarRenspaRespuesta.

## 2.9.76 Consultar categorías de Semillas

**Nombre método:** consultarCategoriasSemillas.

**Descripción:** Retorna un listado con el código y descripción de todas las categorías de semilla vigentes.

## Solicitud

### Esquema

```
<soapenv:Envelope xmlns:soapenv="http://schemas.xmlsoap.org/soap/envelope/"
    xmlns:wsc="https://serviciosjava.afip.gob.ar/wscpe/"
    >
    <soapenv:Header/>
    <soapenv:Body>
        <wsc:ConsultarCategoriasSemillasReq>
            <auth>
                <token?</token>
                <sign?</sign>
                <cuitRepresentada?</cuitRepresentada>
            </auth>
        </wsc:ConsultarCategoriasSemillasReq>
    </soapenv:Body>
</soapenv:Envelope>
```

Donde `<ConsultarCategoriasSemillasReq>` es del tipo `ConsultarCategoriasSemillasSolicitud` que engloba un único elemento `<auth>` del tipo `Auth`.

## Respuesta

### Esquema

```
<soapenv:Envelope xmlns:soapenv="http://schemas.xmlsoap.org/soap/envelope/"
    xmlns:wsc="https://serviciosjava.afip.gob.ar/wscpe/"
    >
    <soapenv:Header/>
    <soapenv:Body>
        <wsc:ConsultarCategoriasSemillasResp>
            <respuesta>
                <!--Zero or more repetitions:-->
                <categoria>
```

```

        <codigo>?</codigo>
        <descripcion>?</descripcion>
    </categoria>
    <!--Optional:-->
    <errores>
        <!--Zero or more repetitions:-->
        <error>
            <codigo>?</codigo>
            <descripcion>?</descripcion>
        </error>
    </errores>
    <!--Optional:-->
    <metadata>
        <!--Optional:-->
        <servidor>?</servidor>
        <!--Optional:-->
        <fechaHora>?</fechaHora>
    </metadata>
    </respuesta>
</wsc:ConsultarCategoriasSemillasResp>
</soapenv:Body>
</soapenv:Envelope>

```

Donde <ConsultarCategoriasSemillasResp> es del tipo ConsultarCategoriasSemillasResponse y contiene la etiqueta <respuesta> del tipo ConsultarCategoriasSemillasRespuesta.

## 2.9.77 Consultar variedades de Semillas

**Nombre método:** consultarVariedadesSemillas.

**Descripción:** Retorna un listado con el código y descripción de todas las variedades de semilla vigentes asociadas a cada Grano.

### Solicitud

#### Esquema

```
<soapenv:Envelope xmlns:soapenv="http://schemas.xmlsoap.org/soap/envelope/"
```

```

        xmlns:wsc="https://serviciosjava.afip.gob.ar/wscpe/"
<soapenv:Header/>
<soapenv:Body>
  <wsc:ConsultarVariedadesSemillasReq>
    <auth>
      <token>?</token>
      <sign>?</sign>
      <cuitRepresentada>?</cuitRepresentada>
    </auth>
    <!--Optional:-->
    <codGrano>?</codGrano>
  </wsc:ConsultarVariedadesSemillasReq>
</soapenv:Body>
</soapenv:Envelope>

```

Donde `<ConsultarVariedadesSemillasReq>` es del tipo `ConsultarVariedadesSemillasSolicitud` que engloba un único elemento `<auth>` del tipo `Auth`.

## Respuesta

### Esquema

```

<soapenv:Envelope xmlns:soapenv="http://schemas.xmlsoap.org/soap/envelope/"
  xmlns:wsc="https://serviciosjava.afip.gob.ar/wscpe/"
  <soapenv:Header/>
  <soapenv:Body>
    <wsc:ConsultarVariedadesSemillasResp>
      <respuesta>
        <!--Zero or more repetitions:-->
        <variedad>
          <codigo>?</codigo>
          <descripcion>?</descripcion>
          <grano>?</grano>
        </variedad>
        <!--Optional:-->
        <errores>
          <!--Zero or more repetitions:-->

```

```
<error>
  <codigo>?</codigo>
  <descripcion>?</descripcion>
</error>
</errores>
<!--Optional:-->
<metadata>
  <!--Optional:-->
  <servidor>?</servidor>
  <!--Optional:-->
  <fechaHora>?</fechaHora>
</metadata>
</respuesta>
</wsc:ConsultarVariedadesSemillasResp>
</soapenv:Body>
</soapenv:Envelope>
```

Donde <ConsultarVariedadesSemillasResp> es del tipo ConsultarVariedadesSemillasResponse y contiene la etiqueta <respuesta> del tipo ConsultarVariedadesSemillasRespuesta.

## 3 Definiciones de Tipos de Datos

### 3.1 Tipos de Datos Simples

Los datos simples tienen una longitud determinada. Según el tipo base se pueden dar los siguientes casos:

- Longitud **N**: El campo tiene longitud fija de N dígitos o caracteres según el tipo.
- Longitud **M-N**: El campo tiene longitud variable de tamaño N a M, siendo  $M < N$ .
- Longitud **E.F**: Campo numérico decimal donde la parte entera tiene E dígitos y la parte fraccionaria tiene F dígitos.

El valor de la columna **Base** indica el tipo de dato base (**num** para valores numéricos, **string** para textos alfanuméricos).

Tipo	Base	Longitud	Restricciones / Notas
<b>CUIT</b>	num	11	--
<b>Texto{N}</b>	string	N	Cadena alfanumérica de hasta N caracteres de longitud. Ej: Texto80, Texto1000.
<b>CodigoGrano</b>	num	2	Valores desde 0 hasta 99.
<b>Cosecha</b>	num	4	Numérico de 4. Por ejemplo: 2324. Serán válidas las últimas 10 cosechas.
<b>Kilogramos</b>	num	5	Valores desde 0 hasta 88000.
<b>NumeroVagon</b>	num	8	Valores desde 10000000 hasta 99999999.
<b>NumeroOperativo</b>	num	10	Valores desde 1 hasta 9999999999.
<b>Kilometros</b>	num	5	Valores desde 1 hasta 99999.
<b>NumeroSucursal</b>	num	5	Valores desde 1 hasta 99999.
<b>NumeroOrden</b>	num	8	Valores desde 1 hasta 99999999.
<b>NumeroPlanta</b>	num	6	Valores desde 1 hasta 999999.
<b>TipoCPE</b>	num	3	Valores permitidos: <ul style="list-style-type: none"> <li>• 74: Carta de Porte Automotor.</li> <li>• 75: Carta de Porte Ferroviaria.</li> <li>• 274: Automotor Flete Corto.</li> <li>• 284: CPEDG – Automotor.</li> <li>• 285: CPEDG – Ferroviaria.</li> <li>• 286: CPEDG - Emisión Destino.</li> <li>• 287: CPEDG - Otros Medios Terrestres.</li> </ul>
<b>NumeroCTG</b>	num	12	Valores desde 010100000000 hasta 999999999999. <b>Notas:</b> El número posee formato XXYYZZZZZZZZ, donde:

Tipo	Base	Longitud	Restricciones / Notas
			<p>XX será:            "01" si corresponde a una Carta de Porte Electrónica Automotor y            "02" en caso de ser una Carta de Porte Electrónica Ferroviaria,            YY será:            "01": en caso de que su origen sea un campo de un productor.            "02": en caso de que su origen sea una planta inscripta en RUCA y            ZZZZZZZZ será el número generado por el sistema.</p> <p><b>Notas:</b> Para el caso de una carta de porte Derivados Granarios, tendrá el siguiente formato: XXZZZZZZZZZZZZZZ. Donde: XX será:            "03" si corresponde a una Carta de Porte Electrónica Derivados Granarios Automotor.            "04" en caso de ser una Carta de Porte Electrónica Derivados Granarios Ferroviaria.            "05" en caso de corresponder a una Carta de Porte Electrónica Derivados Granarios Emitida por Destino.            "06" en caso de corresponder a una Carta de Porte Electrónica Derivados Granarios Emitida para Ductos.            ZZZZZZZZZZ será: el número generado por el sistema.</p>
<b>MotivoContingencia</b>	string	2	Valores permitidos para CPE ferroviaria:

Tipo	Base	Longitud	Restricciones / Notas
			<ul style="list-style-type: none"> <li>• A - Siniestro Vagón.</li> <li>• B - Descarrilamiento.</li> <li>• C - Imposibilidad de tránsito por zona desfavorable.</li> <li>• D - Desperfecto Mecánico.</li> <li>• E - Accidente ferroviario.</li> <li>• F - Demora de descarga.</li> <li>• G – Otro.</li> </ul> <p>Valores permitidos para CPE automotor:</p> <ul style="list-style-type: none"> <li>• A - Siniestro.</li> <li>• B – Imposibilidad de tránsito por zona desfavorable.</li> <li>• C – Desperfecto mecánico.</li> <li>• D - Accidente.</li> <li>• E – Demora descarga.</li> <li>• F – Otro.</li> </ul>
<b>MotivoDesactivacion</b>	string	2	<p>Valores permitidos:</p> <ul style="list-style-type: none"> <li>• A: Desctrucción vagón / vehículo.</li> <li>• B: Desctrucción carga.</li> <li>• C: Otro.</li> </ul>
<b>ConceptoCierreContingencia</b>	string	2	<p>Valores permitidos:</p> <ul style="list-style-type: none"> <li>• A: Reactivación para descarga en destino.</li> <li>• B: Extensión cierre contingencia.</li> <li>• C: Desactivar definitivamente la CP.</li> </ul>
<b>MotivoAnulacion</b>	long	2	<p>Valores permitidos:</p> <ul style="list-style-type: none"> <li>• 1: Siniestro.</li> <li>• 2: Pérdida de la carga.</li> <li>• 3: Otro.</li> </ul>

Tipo	Base	Longitud	Restricciones / Notas
<b>MotivoRechazo</b>	long	2	Valores permitidos: <ul style="list-style-type: none"> <li>• 1: No es el producto solicitado.</li> <li>• 2: Problema de calidad.</li> <li>• 3: Otro.</li> </ul>
<b>CodigoRamal</b>	num	2	Valores permitidos: <ul style="list-style-type: none"> <li>• 1: Roca.</li> <li>• 2: Sarmiento.</li> <li>• 3: Mitre.</li> <li>• 4: Urquiza.</li> <li>• 5: Belgrano.</li> <li>• 6: San Martín.</li> <li>• 99: Otro.</li> </ul>
<b>NumeroPrecinto</b>	String	20	Campo numérico de 20 dígitos.
<b>NumeroDominio</b>	String	6-7	Campo alfanumérico de 6/7 caracteres (no distingue mayúsculas de minúsculas).
<b>CodigoTurno</b>	String	30	Campo alfanumérico con un mínimo de 1 dígito y un máximo 30 dígitos. Además admite los siguientes caracteres: guión medio (-), guión bajo (_), barra de división (/) y espacio intermedio ( ).
<b>Tarifa</b>	Num	5.2	Campo numérico de hasta 5 dígitos y 2 decimales.
<b>SolicitanteDestino</b>	String	1	Valores permitidos: <ul style="list-style-type: none"> <li>• S: Solicitante.</li> <li>• D: Destino.</li> </ul>
<b>TipoEmbalaje</b>	Num	2	Valores desde 1 hasta 99.
<b>UnidadMedida</b>	Num	1	Valores desde 1 hasta 9.
<b>CodigoDerivadoGranario</b>	Num	3	Valores desde 0 hasta 999.

Tipo	Base	Longitud	Restricciones / Notas
<b>KilogramosFerrovianaDG</b>	Num	5	Valores desde 1 hasta 88000.
<b>Digitos5</b>	Num	5	Valores desde 1 hasta 99999.
<b>KilogramosDuctos</b>	Num	7	Valores desde 1 hasta 9999999.
<b>PresentacionInase</b>	Num	6	Valores desde 200000 hasta 999999.

Tabla 2: Tipos de Datos Simples

## 3.2 Tipos de Datos Complejos

Los campos dentro de un tipo complejo tienen una multiplicidad determinada, esto es, cuantas veces puede o debe aparecer la etiqueta de dicho campo. Las distintas variantes son:

- 0..1: Campo opcional que se especifica como máximo una sola vez.
- 0..\*: Campo opcional que se especifica cero, una o muchas veces.
- 1..1: Campo obligatorio que se especifica una vez.
- 1..\*: Campo obligatorio que se especifica una o más veces.

Campo	Descripción	Multiplicidad	Tipo
<b>Auth:</b> Información asociada a la autenticación y autorización requerida para la utilización del WS.			
token	Token devuelto por el WSAA.	1..1	string
sign	Signatura devuelta por el WSAA.	1..1	string
cuit	CUIT del ciudadano emisor o representado.	1..1	<a href="#">CUIT</a>
<b>Errores:</b> Listado de los errores producidos en el procesamiento de la llamada a uno de los métodos del servicio.			
error	Detalle del error.	0..*	<a href="#">CodigoDescripcion</a>
<b>Metadata:</b> Información adicional sobre la respuesta.			
servidor	Nombre del equipo que procesó la solicitud.	0..1	string

Campo	Descripción	Multiplicidad	Tipo
fechaHora	Fecha y hora de proceso del response.	0..1	<a href="#">datetime</a>
<b>DummyRespuesta:</b>			
appserver	Estado de la aplicación.	0..1	string
authserver	Estado de la autenticación y autorización.	0..1	string
dbserver	Estado de la base de datos.	0..1	string
<b>CodigoDescripcion:</b> Información de un objeto con campos de código y descripción.			
codigo	Código alfanumérico.	1..1	string
descripcion	Mensaje descriptivo.	1..1	string
<b>CodigoDescripcionGrano:</b> Información de un objeto con campos de código y descripción y el codigo de grano			
codigo	Código alfanumérico.	1..1	string
descripcion	Mensaje descriptivo.	1..1	string
<a href="#">Grano</a>	Código de Grano	1..1	<a href="#">CodigoGrano</a>
<b>ConsultarProvinciasRespuesta:</b> Listado de provincias y posibles errores.			
provincia	Información de provincia.	0..*	<a href="#">CodigoDescripcion</a>
errores	Listado de errores.	0..1	<a href="#">Errores</a>
<b>ConsultarLocalidadesPorProvinciaSolicitud:</b> Recibe el código de provincia para la consulta de localidades.			
codProvincia	Código de provincia.	1..1	int
<b>ConsultarLocalidadesPorProvinciaRespuesta:</b> Listado de localidades por provincia y posibles errores.			
localidad	Información de localidad.	0..*	<a href="#">CodigoDescripcion</a>
errores	Listado de errores.	0..1	<a href="#">Errores</a>
<b>ConsultarTiposGranoRespuesta</b>			

Campo	Descripción	Multiplicidad	Tipo
grano	Información de tipo de grano.	0..*	<a href="#">CodigoDescripcion</a>
errores	Listado de errores.	0..1	<a href="#">Errores</a>
<b>ConsultarUltNroOrdenSolicitud</b>			
sucursal	Número de sucursal.	1..1	<a href="#">NumeroSucursal</a>
tipoCPE	Tipo de Carta de Porte	1..1	<a href="#">TipoCPE</a>
<b>ConsultarUltNroOrdenRespuesta</b>			
nroOrden	Número de orden.	0..1	Long
errores	Listado de errores.	0..1	<a href="#">Errores</a>
<b>CabeceraSolicitud</b>			
sucursal	Número de sucursal.	1..1	<a href="#">NumeroSucursal</a>
nroOrden	Número de orden de la carta de porte a autorizar.	1..1	<a href="#">NumeroOrden</a>
planta	Número de planta.	1..1	<a href="#">NumeroPlanta</a>
<b>IntervinientesSolicitud</b>			
cuitRemitenteComercialVentaPrimaria	CUIT del remitente comercial de la venta primaria.	0..1	<a href="#">CUIT</a>
cuitRemitenteComercialVentaSecundaria	CUIT del remitente comercial de la venta secundaria.	0..1	<a href="#">CUIT</a>
cuitRemitenteComercialVentaSecundaria2	CUIT del remitente comercial de la venta secundaria dos.	0..1	<a href="#">CUIT</a>
cuitMercadoATermino	CUIT de mercado a término.	0..1	<a href="#">CUIT</a>
cuitCorredorVentaPrimaria	CUIT del corredor de la venta primaria.	0..1	<a href="#">CUIT</a>
cuitCorredorVentaSecundaria	CUIT del corredor de la venta secundaria.	0..1	<a href="#">CUIT</a>

Campo	Descripción	Multiplicidad	Tipo
cuitRepresentanteEntregador	CUIT representante entregador.	0..1	<a href="#">CUIT</a>
cuitRepresentanteRecibidor	CUIT representante recibidor..	0..1	<a href="#">CUIT</a>
<b>DatosCargaFerroviariaSolicitud</b>			
codGrano	Código de grano.	1..1	<a href="#">CodigoGrano</a>
cosecha	Temporada cosecha.	1..1	<a href="#">Cosecha</a>
pesoBruto	Peso bruto. Valor máximo 88000 kg.	1..1	<a href="#">Kilogramos</a>
pesoTara	Peso tara. Valor máximo 88000 kg.	1..1	<a href="#">Kilogramos</a>
<b>DestinoSolicitud</b>			
cuit	CUIT destino.	1..1	<a href="#">CUIT</a>
esDestinoCampo		1..1	boolean
codProvincia	Código provincia de la planta destino.	1..1	int
codLocalidad	Código localidad de la planta destino.	1..1	int
planta	Número de planta destino.	0..1	<a href="#">NumeroPlanta</a>
<b>DestinatarioSolicitud</b>			
cuit	CUIT destinatario.	1..1	<a href="#">CUIT</a>
<b>Ramal</b>			
codigo	Código ramal.	1.1	<a href="#">CodigoRamal</a>
descripcion	Descripción ramal cuando el código es de tipo 'Otro'.	0..1	<a href="#">Texto50</a>
<b>TransporteFerroviariaSolicitud</b>			
cuitTransportista	CUIT transportista.	1..1	<a href="#">CUIT</a>

Campo	Descripción	Multiplicidad	Tipo
cuitTransportistaTramo2	CUIT transportista segundo tramo.	1..1	<a href="#">CUIT</a>
nroVagon	Número de vagón.	1..1	<a href="#">NumeroVagon</a>
nroPrecinto	Número de precinto	1..1	<a href="#">NumeroPrecinto</a>
nroOperativo	Número de operativo.	1..1	<a href="#">NumeroOperativo</a>
ramal	Datos de ramal.	1..1	<a href="#">Ramal</a>
fechaHoraPartidaTrain	Fecha y hora partida del tren.	1..1	<a href="#">datetime</a>
kmRecorrer	Kilómetros a recorrer.	1..1	<a href="#">Kilometros</a>
cuitPagadorFlete	CUIT del pagador flete.	0..1	<a href="#">CUIT</a>
mercaderiaFumigada	Indicar <b>true</b> si la mercadería se encuentra <b>NO fumigada</b> o, false, en caso afirmativo.  " Declaro bajo juramento que la presente carga no ha sido tratada con ningún plaguicida fumigante durante su carga o en camión o vagón no autorizado dicho tratamiento durante su tránsito hasta su destino " : SI/NO.	1..1	boolean
<b>RetiroProductorSolicitud</b>			
certificadoCOE	Número COE del certificado cuando el traslado corresponde a un retiro primario por parte del productor.	1..1	long
cuitRemitenteComercialProductor	CUIT remitente comercial productor.	1..1	<a href="#">CUIT</a>
<b>AutorizarFerroviariaSolicitud</b>			

Campo	Descripción	Multiplicidad	Tipo
cabecera	Datos de cabecera para la solicitud de la nueva carta de porte.	1..1	<a href="#">CabeceraSolicitud</a>
correspondeRetiroProductor	Indica si la carta de porte corresponde al retiro primario por parte de un productor.	1..1	boolean
retiroProductor	Datos del retiro por parte del productor. Obligatorio cuando el campo <code>correspondeRetiroProductor</code> es verdadero.	0..1	<a href="#">RetiroProductorSolicitud</a>
intervinientes	Datos de los intervinientes.	0..1	<a href="#">IntervinientesSolicitud</a>
datosCarga	Datos de carga.	1..1	<a href="#">DatosCargaFerroviariaSolicitud</a>
destino	Datos del destino.	1..1	<a href="#">DestinoSolicitud</a>
destinatario	Datos del destinatario.	1..1	<a href="#">DestinatarioSolicitud</a>
transporte	Datos de transporte.	1..1	<a href="#">TransporteFerroviariaSolicitud</a>
observaciones	Observaciones	0.1	string
<b>CabeceraRespuesta</b>			
tipoCartaPorte	Tipo de carta de porte.	0..1	int
sucursal	Número de sucursal.	0..1	int
nroOrden	Número de orden.	0..1	long
planta	Número de planta.	0..1	int
nroCTG	Número de CTG electrónico asignado.	0..1	long
fechaEmision	Fecha de emisión de la CP.	0..1	<a href="#">datetime</a>
estado	Estado de la carta de porte.	0..1	string
fechaInicioEstado	Fecha de inicio del estado actual.	0..1	<a href="#">datetime</a>

Campo	Descripción	Multiplicidad	Tipo
fechaVencimiento	Fecha de vencimiento del estado actual.	0..1	<a href="#">datetime</a>
observaciones	Observaciones	0.1	string
<b>RetiroProductorRespuesta</b>			
certificadoCOE	Número de COE del certificado.	0..1	long
cuitRemitenteComercialProductor	CUIT remitente comercial productor.	0..1	long
<b>IntervinientesRespuesta</b>			
cuitRemitenteComercialVentaPrimaria	CUIT del remitente comercial de la venta primaria.	0..1	long
cuitRemitenteComercialVentaSecundaria	CUIT del remitente comercial de la venta secundaria.	0..1	long
cuitRemitenteComercialVentaSecundaria2	CUIT del remitente comercial de la venta secundaria 2.	0..1	long
cuitMercadoATermino	CUIT de mercado a término.	0..1	long
cuitCorredorVentaPrimaria	CUIT del corredor de la venta primaria.	0..1	long
cuitCorredorVentaSecundaria	CUIT del corredor de la venta primaria.	0..1	long
cuitRepresentanteEntregador	CUIT representante entregador.	0..1	long
cuitRepresentanteRecibidor	CUIT representante recibidor.	0..1	long
<b>DatosCargaFerroviariaRespuesta</b>			
codGrano	Código de grano.	0..1	int
cosecha	Temporada cosecha.	0..1	int
pesoBruto	Peso bruto.	0..1	int

Campo	Descripción	Multiplicidad	Tipo
pesoTara	Peso tara.	0..1	int
<b>DestinoRespuesta</b>			
cuit	CUIT destino.	0..1	long
codProvincia	Código provincia planta destino.	0..1	int
codLocalidad	Código localidad planta destino.	0..1	int
planta	Número de planta.	0..1	int
plantaObservaciones	Observaciones de la planta.	0..1	string
domicilioDestino	Datos del domicilio de destino	1..1	domicilioPUC
<b>DestinatarioRespuesta</b>			
cuit	CUIT destinatario.	0..1	long
<b>TransporteFerroviariaRespuesta</b>			
cuitTransportista	CUIT del transportista.	0..1	int
cuitTransportista2	CUIT del transportista 2° tramo.	0..1	int
nroVagon	N.º de vagón.	0..1	int
nroPrecinto	N.º de precinto	0..1	string
nroOperativo	N.º operativo	0..1	int
ramal	Ramal ferroviario.	0..1	<a href="#">Ramal</a>
fechaHoraPartidaTrain	Fecha y hora partida del tren.	0..1	<a href="#">datetime</a>
kmRecorrer	Cantidad de km a recorrer.	0..1	int
cuitPagadorFlete	CUIT del pagador flete.	0..1	long

Campo	Descripción	Multiplicidad	Tipo
mercaderiaFumigada	Indica si la mercadería se declaró como <b>no fumigada</b> durante su carga.	0..1	boolean
<b>DetalleFerroviariaRespuesta:</b> Información detallada de la carta de porte ferroviaria.			
cabecera	Datos de cabecera.	0..1	<a href="#">CabeceraRespuesta</a>
correspondeRetiroProductor	Indica si el traslado corresponde al retiro primario por parte del productor.	0..1	boolean
retiroProductor	Datos productor.	0..1	<a href="#">RetiroProductorRespuesta</a>
intervinientes	Datos intervinientes.	0..1	<a href="#">IntervinientesRespuesta</a>
datosCarga	Datos de carga.	0..1	<a href="#">DatosCargaFerroviariaRespuesta</a>
destino	Datos destino.	0..1	<a href="#">DestinoRespuesta</a>
destinatario	Datos destinatario.	0..1	<a href="#">DestinatarioRespuesta</a>
transporte	Datos transporte.	0..1	<a href="#">TransporteFerroviariaRespuesta</a>
pdf	Información carta de porte en formato pdf.	0..1	base64binary
errores	Listado de errores.	0..1	<a href="#">Errores</a>
<b>CartaPorteRespuesta</b>			
cabecera	Datos generales carta de porte.	0..1	<a href="#">CabeceraRespuesta</a>
pdf	Información carta de porte en formato pdf.	0..1	base64binary
errores	Listado de errores.	0..1	<a href="#">Errores</a>
<b>CartaPorte</b>			
tipoCPE	Tipo de carta de porte.	1..1	<a href="#">TipoCPE</a>

Campo	Descripción	Multiplicidad	Tipo
sucursal	Número de sucursal.	1..1	<a href="#">NumeroSucursal</a>
nroOrden	Número de orden.	1..1	<a href="#">NumeroOrden</a>
<b>ConsultarFerroviariaSolicitud:</b> Parámetros de consulta; por datos de carta de porte o N.º de CTG.			
cuitSolicitante	CUIT solicitante de la carta de porte.	01..1	<a href="#">CUIT</a>
cartaPorte	Datos de carta de porte.	0..1	<a href="#">CartaPorte</a>
nroCTG	Número de CTG.	0..1	<a href="#">NumeroCTG</a>
<b>ConsultaCPEFerroviariaPorNroOperativoSolicitud</b>			
nroOperativo	Número de operativo.	1..1	<a href="#">NumeroOperativo</a>
<b>ConsultaOperativoCPEFerroviariaRespuesta</b>			
nroCTG	Número de carta de porte.	0..1	long
nroVagón	Número de vagón.	0..1	string
grano	Código de grano.	0..1	long
nroPrecinto	Número de precinto.	0..1	string
pesoBruto	Peso bruto en kilos.	0..1	long
pesoTara	Peso tara en kilos.	0..1	long
<b>CartaPorteFerroviariaResumenRespuesta</b>			
fecha	Fecha de consulta.	0..1	<a href="#">datetime</a>
cuitTransportista	CUIT del transportista.	0..1	long
cuitTransportistaTramo2	CUIT del transportista del segundo tramo.	0..1	long
nroOperativo	Número de operativo.	0..1	long
cartaPorte	Listado de cartas de porte asociadas al número de operativo.	0..*	<a href="#">ConsultaOperativoCPEFerroviariaRespuesta</a>

Campo	Descripción	Multiplicidad	Tipo
pdf	Información carta de porte en formato pdf.	0..1	base64binary
errores	Listado de errores.	0..1	<a href="#">Errores</a>
<b>AnularCPESolicitud</b>			
cartaPorte	Carta de porte a anular.	1..1	<a href="#">CartaPorte</a>
anulacionMotivo	Motivo de anulación	0..1	long
anulacionObservaciones	Observaciones de la anulación	0..1	<a href="#">Texto100</a>
<b>DetalleContingenciaSolicitud</b>			
concepto	Motivo de la contingencia.	1..1	<a href="#">MotivoContingencia</a>
descripcion	Descripción de la contingencia cuando el concepto es 'Otro'.	0..1	<a href="#">Texto140</a>
<b>InformarContingenciaSolicitud</b>			
cartaPorte	Carta de porte a informar.	1..1	<a href="#">CartaPorte</a>
contingencia	Datos de la contingencia.	1..1	<a href="#">DetalleContingenciaSolicitud</a>
<b>DesactivacionSolicitud</b>			
concepto	Motivo del cierre de la contingencia.	1..1	<a href="#">MotivoDesactivacion</a>
descripcion	Descripción.	0..1	<a href="#">Texto140</a>
<b>ReactivacionDestinoFerroviariaSolicitud</b>			
cuitTransportista	CUIT transportistas.	0..1	<a href="#">CUIT</a>
nroOperativo	Número de operativo.	0..1	<a href="#">NumeroOperativo</a>

Campo	Descripción	Multiplicidad	Tipo
<b>CerrarContingenciaFerroviariaSolicitud</b>			
cartaPorte	Carta de porte a informar.	1..1	<a href="#">CartaPorte</a>
concepto	Concepto del cierre.	1..1	<a href="#">ConceptoCierreContingencia</a>
reactivacionDestino	Información adicional solo cuando el concepto de cierre es "Reactivación para descarga en destino".	0..1	<a href="#">ReactivacionDestinoFerroviariaSolicitud</a>
motivoDesactivacionCP	Motivo del cierre.	0..1	<a href="#">DesactivacionSolicitud</a>
<b>TransporteFerroviariaModificaSolicitud</b>			
ramal	Datos ramal.	1..1	<a href="#">Ramal</a>
fechaHoraPartidaTren	Fecha y hora de partida del tren.	1..1	<a href="#">datetime</a>
kmRecorrer	Kilómetros a recorrer.	1..1	<a href="#">Kilometros</a>
<b>NuevoDestinoDestinatarioFerroviariaSolicitud</b>			
cartaPorte	Carta de porte a informar.	1..1	<a href="#">CartaPorte</a>
destino	Datos nuevo destino.	1..1	<a href="#">DestinoSolicitud</a>
destinatario	Datos destinatario.	0..1	<a href="#">DestinatarioSolicitud</a>
transporte	Datos del transporte.	1..1	<a href="#">TransporteFerroviariaModificaSolicitud</a>
<b>DestinatarioRegresoOrigenSolicitud</b>			
cuit	CUIT destinatario.	1..1	<a href="#">CUIT</a>
<b>RegresoOrigenFerroviariaSolicitud</b>			
cartaPorte	Carta de porte.	1..1	<a href="#">CartaPorte</a>
destinatario	Datos destinatario.	0..1	<a href="#">DestinatarioRegresoOrigenSolicitud</a>
transporte	Datos transporte.	1..1	<a href="#">TransporteFerroviariaModificaSolicitud</a>

Campo	Descripción	Multiplicidad	Tipo
<b>DesvioDestinoFerroviariaSolicitud</b>			
cuit	CUIT destino.	1..1	<a href="#">CUIT</a>
codProvincia	Código provincia planta destino.	1..1	int
codLocalidad	Código localidad planta destino.	1..1	int
planta	Planta destino.	1..1	<a href="#">NumeroPlanta</a>
<b>DesvioFerroviariaSolicitud</b>			
cuitSolicitante	CUIT solicitante de la carta de porte.	0..1	<a href="#">CUIT</a>
cartaPorte	Datos identificación carta de porte.	1..1	<a href="#">CartaPorte</a>
destino	Datos destino.	1..1	<a href="#">DesvioDestinoFerroviariaSolicitud</a>
transporte	Datos transporte.	1..1	<a href="#">TransporteFerroviariaModificaSolicitud</a>
<b>ConfirmarArriboSolicitud</b>			
cuitSolicitante	CUIT solicitante de la carta de porte.	1..1	<a href="#">CUIT</a>
cartaPorte	Datos identificación carta de porte.	1..1	<a href="#">CartaPorte</a>
<b>RechazoCPESolicitud</b>			
cuitSolicitante	CUIT solicitante de la carta de porte.	1..1	<a href="#">CUIT</a>
cartaPorte	Datos identificación carta de porte.	1..1	<a href="#">CartaPorte</a>
rechazoMotivo	Motivo de rechazo	0..1	long
rechazoObservaciones	Observaciones del rechazo	0..1	<a href="#">Texto100</a>
<b>IntervConfirmacionFerroviariaSolicitud</b>			

Campo	Descripción	Multiplicidad	Tipo
cuitRemitenteComercialVentaPrimaria	CUIT remitente comercial venta primaria.	0..1	<a href="#">CUIT</a>
cuitRemitenteComercialVentaSecundaria	CUIT remitente comercial venta secundaria.	0..1	<a href="#">CUIT</a>
cuitRemitenteComercialVentaSecundaria2	CUIT remitente comercial venta secundaria2.	0..1	<a href="#">CUIT</a>
cuitCorredorVentaPrimaria	CUIT corredor venta primaria.	0..1	<a href="#">CUIT</a>
cuitCorredorVentaSecundaria	CUIT corredor venta secundaria.	0..1	<a href="#">CUIT</a>
cuitRepresentanteRecebidor	CUIT representante recibidor.	0..1	<a href="#">CUIT</a>
<b>ConfirmacionFerroviariaSolicitud</b>			
cuitSolicitante	CUIT solicitante de la carta de porte.	1..1	<a href="#">CUIT</a>
cartaPorte	Datos identificación carta de porte.	1..1	<a href="#">CartaPorte</a>
intervinientes	Datos intervinientes.	0..1	<a href="#">IntervConfirmacionFerroviariaSolicitud</a>
destinatario	Datos destinatario.	0..1	<a href="#">DestinatarioSolicitud</a>
pesoBrutoDescarga	Peso bruto.	1..1	<a href="#">Kilogramos</a>
pesoTaraDescarga	Peso tara.	1..1	<a href="#">Kilogramos</a>
ramalDescarga	Datos ramal.	1..1	<a href="#">Ramal</a>
<b>ConsultarLocalidadesProductorSolicitud</b>			
cuit	CUIT productor.	1..1	<a href="#">CUIT</a>
<b>ConsultarLocalidadesProductorRespuesta</b>			
localidad	Listado de localidades.	0..*	<a href="#">LocalidadProductor</a>
<b>LocalidadProductor</b>			

Campo	Descripción	Multiplicidad	Tipo
codigo	Codigo	0..1	string
descripcion	Descripción	0..1	string
coordenadas	Coordenadas	0..*	<a href="#">CoordenadasGPS</a>
<b>CoordenadasGPS</b>			
latitud	Latitud	0..1	<a href="#">Coordenada</a>
longitud	Longitud	0..1	<a href="#">Coordenada</a>
ubicacionGeoreferencial	Descripción	0..1	string
<b>Coordenada</b>			
grados	Grados	0..1	string
minutos	Minutos	0..1	string
segundos	Segundos	0..1	string
coordenada	Coordenada completa	0..1	string
<b>DescargadoDestinoCPESolicitud</b>			
cuitSolicitante	CUIT solicitante de la CP.	1..1	<a href="#">CUIT</a>
cartaPorte	Datos de identificación de la carta de porte.	1..1	<a href="#">CartaPorte</a>
<b>CabeceraAutomotorSolicitud</b>			
tipoCP	Tipo de carta de porte.	1..1	<a href="#">TipoCPE</a>
cuitSolicitante	CUIT solicitante.	1..1	<a href="#">CUIT</a>
sucursal	Número de sucursal.	1..1	<a href="#">NumeroSucursal</a>
nroOrden	Número de orden.	1..1	<a href="#">NumeroOrden</a>
<b>OrigenOperadorAutomotorSolicitud</b>			
codProvincia	Código provincia.	1..1	int
codLocalidad	Código localidad.	1..1	int

Campo	Descripción	Multiplicidad	Tipo
planta	Número de planta.	1..1	<a href="#">NumeroPlanta</a>
<b>OrigenProductorAutomotorSolicitud</b>			
codProvincia	Código provincia.	1..1	int
codLocalidad	Código localidad.	1..1	int
nroRenspa	Número Renspa	0..1	string
coordenadasGPS	Coordenadas GPS	0..1	<a href="#">CoordenadasGPSSolicitud</a>
<b>OrigenAutomotorSolicitud</b>			
operador	Datos de operador.	0..1	<a href="#">OrigenOperadorAutomotorSolicitud</a>
productor	Datos de productor.	0..1	<a href="#">OrigenProductorAutomotorSolicitud</a>
<b>DatosCargaAutomotorSolicitud</b>			
codGrano	Código grano.	1..1	<a href="#">CodigoGrano</a>
cosecha	Cosecha / campaña.	1..1	<a href="#">Cosecha</a>
semilla	Traslado de Semillas	0..1	<a href="#">Semilla</a>
pesoBruto	Peso bruto en kilogramos.	1..1	<a href="#">Kilogramos</a>
pesoTara	Peso tara en kilogramos.	1..1	<a href="#">Kilogramos</a>
<b>TransporteAutomotorSolicitud</b>			
cuitTransportista	CUIT transportista.	1..1	<a href="#">CUIT</a>
dominio	Números de dominio.	1..*	<a href="#">NumeroDominio</a>
fechaHoraPartida	Fecha y hora de partida.	1..1	<a href="#">datetime</a>
kmRecorrer	Kilometros a recorrer.	1..1	<a href="#">Kilometros</a>
codigoTurno	Código de turno.	0..1	<a href="#">CodigoTurno</a>
cuitChofer	CUIT del chofer.	1..1	<a href="#">CUIT</a>
tarifa	Tarifa.	0..1	<a href="#">Tarifa</a>

Campo	Descripción	Multiplicidad	Tipo
cuitPagadorFlete	CUIT pagador de flete.	1..1	<a href="#">CUIT</a>
cuitIntermediarioFlete	CUIT intermediario de flete.	0..1	<a href="#">CUIT</a>
mercaderiaFumigada	Indicar <b>true</b> si la mercadería se encuentra <b>NO fumigada</b> o, false, en caso afirmativo.  " Declaro bajo juramento que la presente carga no ha sido tratada con ningún plaguicida fumigante durante su carga o en camión o vagón no autorizado dicho tratamiento durante su tránsito hasta su destino " : SI/NO.	1..1	boolean
<b>AutorizarAutomotorSolicitud</b>			
cabecera	Datos de cabecera.	1..1	<a href="#">CabeceraAutomotorSolicitud</a>
origen	Datos de origen.	1..1	<a href="#">OrigenAutomotorSolicitud</a>
correspondeRetiroProductor	Indica si corresponde a un retiro por parte de productor.	1..1	boolean
esSolicitanteCampo	Indica si es solicitante de campo.	1..1	boolean
retiroProductor	Datos si corresponde a un retiro de productor.	0..1	<a href="#">RetiroProductorSolicitud</a>
intervinientes	Datos de intervinientes.	0..1	<a href="#">IntervinientesSolicitud</a>
datosCarga	Datos de carga.	1..1	<a href="#">DatosCargaAutomotorSolicitud</a>
destino	Datos del destino.	1..1	<a href="#">DestinoSolicitud</a>
destinatario	Datos del destinatario.	1..1	<a href="#">DestinatarioSolicitud</a>
transporte	Datos del transporte.	1..1	<a href="#">TransporteAutomotorSolicitud</a>
observaciones	Observaciones	0.1	string

Campo	Descripción	Multiplicidad	Tipo
<b>ConsultarAutomotorSolicitud:</b> Parámetros de búsqueda, por datos de carta de porte o N.º de CTG.			
cuitSolicitante	CUTI del solicitante de la carta de porte.	0..1	<a href="#">CUIT</a>
cartaPorte	Datos de identificación de la carta de porte.	0..1	<a href="#">CartaPorte</a>
nroCTG	Número de CTG.	0..1	<a href="#">NumeroCTG</a>
<b>TransporteAutomotorModificaSolicitud</b>			
fechaHoraPartida	Fecha y hora de partida.	1..1	<a href="#">datetime</a>
kmRecorrer	Kilómetros a recorrer.	1..1	<a href="#">Kilometros</a>
codigoTurno	Código de turno.	0,,1	<a href="#">CodigoTurno</a>
<b>NuevoDestinoDestinatarioAutomotorSolicitud</b>			
cartaPorte	Datos de id de carta de porte.	1..1	<a href="#">CartaPorte</a>
destino	Datos del destino.	1..1	<a href="#">DestinoSolicitud</a>
destinatario	Datos del destinatario.	0..1	<a href="#">DestinatarioSolicitud</a>
transporte	Datos de transporte.	1..1	<a href="#">TransporteAutomotorModificaSolicitud</a>
<b>RegresoOrigenAutomotorSolicitud</b>			
cartaPorte	Datos de id de carta de porte.	1..1	<a href="#">CartaPorte</a>
destinatario	Datos del destinatario.	0..1	<a href="#">DestinatarioSolicitud</a>
transporte	Datos de transporte.	1..1	<a href="#">TransporteAutomotorModificaSolicitud</a>
<b>DesvioDestinoAutomotorSolicitud</b>			
cuit	CUIT destino.	1..1	<a href="#">CUIT</a>
codProvincia	Código provincia.	1..1	int
codLocalidad	Código localidad.	1..1	int

Campo	Descripción	Multiplicidad	Tipo
planta	Número de planta.	1..1	<a href="#">NumeroPlanta</a>
esDestinoCampo		1..1	boolean
<b>DesvioAutomotorSolicitud</b>			
cuitSolicitante	CUIT solicitante.	1..1	<a href="#">CUIT</a>
cartaPorte	Datos de id de carta de porte.	1..1	<a href="#">CartaPorte</a>
destino	Datos del destino.	1..1	<a href="#">DesvioDestinoAutomotorSolicitud</a>
transporte	Datos de transporte.	1..1	<a href="#">TransporteAutomotorModificaSolicitud</a>
<b>ConfirmacionAutomotorSolicitud</b>			
cuitSolicitante	CUIT solicitante.	1..1	<a href="#">CUIT</a>
cartaPorte	Datos de id de carta de porte.	1..1	<a href="#">CartaPorte</a>
intervinientes	Intervinientes.	0..1	<a href="#">IntervConfirmacionAutomotorSolicitud</a>
pesoBrutoDescarga	Peso bruto de mercadería en descarga.	1..1	<a href="#">Kilogramos</a>
pesoTaraDescarga	Peso tara en descarga.	1..1	<a href="#">Kilogramos</a>
<b>OrigenAutomotorRespuesta</b>			
codProvincia	--	0..1	int
codLocalidad	--	0..1	int
nroRenspa	--	0..1	string
domicilio	--	0..1	string
planta	--	0..1	int
plantaAFIP	--	0..1	string
coordenadasGPS	--	0..1	<a href="#">CoordenadasGPSRespuesta</a>

Campo	Descripción	Multiplicidad	Tipo
<b>IntervinientesAutomotorRespuesta</b>			
cuitRemitenteComercialVentaPrimaria	--	0..1	long
cuitRemitenteComercialVentaSecundaria	--	0..1	long
cuitRemitenteComercialVentaSecundaria	--	0..1	long
cuitMercadoATermino	--	0..1	long
cuitCorredorVentaPrimaria	--	0..1	long
cuitCorredorVentaSecundaria	--	0..1	long
cuitRepresentanteEntregador	--	0..1	long
<b>DatosCargaAutomotorRespuesta</b>			
codGrano	--	0..1	int
pesoBruto	--	0..1	int
pesoTara	--	0..1	int
cosecha	--	0..1	int
pesoBrutoDescarga	--	0..1	int
pesoTaraDescarga	--	0..1	int
<b>TransporteAutomotorRespuesta</b>			
cuitTransportista	--	0..1	long
dominio	--	0..*	string
fechaHoraPartida	--	0..1	<a href="#">datetime</a>

Campo	Descripción	Multiplicidad	Tipo
kmRecorrer	--	0..1	int
codigoTurno	--	0..1	string
cutiChofer	--	0..1	long
tarifaReferencia	--	0..1	float
tarifa	--	0..1	float
cuitPagadorFlete	--	0..1	long
cutiIntermediarioFlete	--	0..1	long
mercaderiaFumigada	--	0..1	boolean
<b>DetalleAutomotorRespuesta</b>			
cabecera	Datos de cabecera.	0..1	<a href="#">CabeceraRespuesta</a>
origen	Datos de origen.	0..1	<a href="#">OrigenAutomotorRespuesta</a>
correspondeRetiroProductor	Indica si la CP corresponde al retiro en planta de un productor.	0..1	boolean
retiroProductor	Datos del retiro productor.	0..1	<a href="#">RetiroProductorRespuesta</a>
intervinientes	Datos de intervinientes.	0..1	<a href="#">IntervinientesAutomotorRespuesta</a>
datosCarga	Datos de carga.	0..1	<a href="#">DatosCargaAutomotorRespuesta</a>
destino	Datos del destino.	0..1	<a href="#">DestinoRespuesta</a>
destinatario	Datos del destinatario.	0..1	<a href="#">DestinatarioRespuesta</a>
transporte	Datos de transporte.	0..1	<a href="#">TransporteAutomotorRespuesta</a>
pdf	Información carta de porte en formato pdf.	0..1	base64binary
errores	Listado de errores.	0..1	<a href="#">Errores</a>

Campo	Descripción	Multiplicidad	Tipo
<b>EditarActivaFerroviariaSolicitud</b>			
nroCTG	Número de Carta de Porte CTG	1..1	<a href="#">NumeroCTG</a>
cuitDestinatario	En caso de no modificar informar el mismo valor. Si no informa el campo, se anula la CUIT existente.	0..1	<a href="#">CUIT</a>
cuitRemitenteComercialVentaPrimaria	En caso de no modificar informar el mismo valor. Si no informa el campo, se anula la CUIT existente.	0..1	<a href="#">CUIT</a>
cuitRemitenteComercialVentaSecundaria	En caso de no modificar informar el mismo valor. Si no informa el campo, se anula la CUIT existente.	0..1	<a href="#">CUIT</a>
cuitRemitenteComercialVentaSecundaria2	En caso de no modificar informar el mismo valor. Si no informa el campo, se anula la CUIT existente.	0..1	<a href="#">CUIT</a>
cuitCorredorVentaPrimaria	En caso de no modificar informar el mismo valor. Si no informa el campo, se anula la CUIT existente.	0..1	<a href="#">CUIT</a>
cuitCorredorVentaSecundaria	En caso de no modificar informar el mismo valor. Si no informa el campo, se anula la CUIT existente.	0..1	<a href="#">CUIT</a>
cuitTransportista	En caso de no modificar informar el mismo valor. Si no informa el campo, se anula la CUIT existente.	0..1	<a href="#">CUIT</a>
destino	--	0..1	<a href="#">DestinoSolicitud</a>
nroVagon	--	0..1	<a href="#">NumeroVagon</a>
pesoBruto	--	0..1	<a href="#">Kilogramos</a>
codGrano	--	0..1	<a href="#">CodigoGrano</a>

Campo	Descripción	Multiplicidad	Tipo
<b>EditarActivaAutomotorSolicitud</b>			
nroCTG	Número de Carta de Porte CTG	1..1	<a href="#">NumeroCTG</a>
cuitRemitenteComercialVentaPrimaria	En caso de no modificar informar el mismo valor. Si no informa el campo, se anula la CUIT existente.	0..1	<a href="#">CUIT</a>
cuitRemitenteComercialVentaSecundaria	En caso de no modificar informar el mismo valor. Si no informa el campo, se anula la CUIT existente.	0..1	<a href="#">CUIT</a>
cuitRemitenteComercialVentaSecundaria2	En caso de no modificar informar el mismo valor. Si no informa el campo, se anula la CUIT existente.	0..1	<a href="#">CUIT</a>
cuitCorredorVentaPrimaria	En caso de no modificar informar el mismo valor. Si no informa el campo, se anula la CUIT existente.	0..1	<a href="#">CUIT</a>
cuitCorredorVentaSecundaria	En caso de no modificar informar el mismo valor. Si no informa el campo, se anula la CUIT existente.	0..1	<a href="#">CUIT</a>
cuitDestinatario	En caso de no modificar informar el mismo valor. Si no informa el campo, se anula la CUIT existente.	0..1	<a href="#">CUIT</a>
cuitChofer	En caso de no modificar informar el mismo valor. Si no informa el campo, se anula la CUIT existente.	0..1	<a href="#">CUIT</a>
cuitTransportista	En caso de no modificar informar el mismo valor. Si no informa el campo, se anula la CUIT existente.	0..1	<a href="#">CUIT</a>
destino	--	1..1	<a href="#">DestinoSolicitud</a>

Campo	Descripción	Multiplicidad	Tipo
cosecha	--	1..1	<a href="#">Cosecha</a>
pesoBruto	--	1..1	<a href="#">Kilogramos</a>
codGrano	--	1..1	<a href="#">CodigoGrano</a>
dominio	--	0..*	String
kmRecorrer	Kilómetros a recorrer.	0..1	<a href="#">Kilometros</a>
tarifa	Tarifa.	0..1	<a href="#">Tarifa</a>
observaciones	--	0..1	<a href="#">Texto140</a>
<b>IntervConfirmacionAutomotorSolicitud</b>			
cuitRepresentante Recibidor	CUIT del representante recibidor.	0..1	<a href="#">CUIT</a>
<b>ConsultarCPEPorDestinoSolicitud</b>			
planta	Número de planta.	1..1	<a href="#">NumeroPlanta</a>
fechaPartidaDesde	Fecha partida desde.	1..1	date
fechaPartidaHasta	Fecha partida hasta.	1..1	date
tipoCartaPorte	Tipo Carta de Porte	0..1	int
<b>Nota:</b> El rango de fechas debe ser como máximo de tres días.			
<b>CPEResumenRespuesta</b>			
nroCTG	N.º de CTG.	0..1	long
fechaPartida	Fecha de partida de la CP.	0..1	date
estado	Estado actual de la CP.	0..1	string
fechaUltimaModificacion	Fecha de última modificación / cambio de estado de la CP.	0..1	date
<b>ConsultarCPEPorDestinoRespuesta</b>			
cartaPorte	Información de respuesta de carta de porte.	0..*	<a href="#">CPEResumenRespuesta</a>

Campo	Descripción	Multiplicidad	Tipo
errores	Listado de errores.	0..1	<a href="#">Errores</a>
<b>ConsultarCPEPPendientesDeResolucionSolicitud</b>			
perfil	Indica si consulta por solicitante o destino.	1..1	<a href="#">SolicitanteDestino</a>
planta	Número de planta.	0..1	<a href="#">NumeroPlanta</a>
<b>ConsultarCPEPPendientesDeResolucionRespuesta</b>			
cartaPorte	Información de respuesta de carta de porte.	0..*	<a href="#">CPEResumenRespuesta</a>
errores	Listado de errores.	0..1	<a href="#">Errores</a>
<b>ConsultarPlantasSolicitud</b>			
cuit	--	1..1	<a href="#">CUIT</a>
<b>PlantaResponse</b>			
nroPlanta	--	0..1	int
codProvincia	--	0..1	int
codLocalidad	--	0..1	int
latitud	Latitud	0..1	string
longitud	Longitud	0..1	string
ubicacionGeoreferencial	Descripción	0..1	string
<b>ConsultarPlantasRespuesta</b>			
planta	Datos de planta.	0..*	<a href="#">PlantaResponse</a>
errores	Listado de errores.	0..1	<a href="#">Errores</a>
<b>IntervEditarConfirmadaFerroviariaSolicitud</b>			
cuitCorredorVentaPrimaria	--	0..1	<a href="#">CUIT</a>

Campo	Descripción	Multiplicidad	Tipo
cuitCorredorVentaSecundaria	--	0..1	<a href="#">CUIT</a>
cuitRemitenteComercialVentaPrimaria	--	0..1	<a href="#">CUIT</a>
cuitRemitenteComercialVentaSecundaria	--	0..1	<a href="#">CUIT</a>
cuitRemitenteComercialProductor	--	0..1	<a href="#">CUIT</a>
<b>Nota:</b> En caso de no querer modificar, se debe informar el mismo valor ya asignado a la CUIT correspondiente. Si no informa el campo, se anula la CUIT existente.			
<b>IntervEditarConfirmadaAutomotorSolicitud</b>			
cuitCorredorVentaPrimaria	--	0..1	<a href="#">CUIT</a>
cuitCorredorVentaSecundaria	--	0..1	<a href="#">CUIT</a>
cuitRemitenteComercialVentaPrimaria	--	0..1	<a href="#">CUIT</a>
cuitRemitenteComercialVentaSecundaria	--	0..1	<a href="#">CUIT</a>
cuitRemitenteComercialProductor	--	0..1	<a href="#">CUIT</a>
<b>Nota:</b> En caso de no querer modificar, se debe informar el mismo valor ya asignado a la CUIT correspondiente. Si no informa el campo, se anula la CUIT existente.			
<b>EditarCPEConfirmadaFerroviariaSolicitud</b>			
nroCTG	N.º de Carta de Porte a modificar.	1..1	long
intervinientes	Datos intervinientes.	1..1	<a href="#">IntervEditarConfirmadaFerroviariaSolicitud</a>
<b>EditarCPEConfirmadaAutomotorSolicitud</b>			

Campo	Descripción	Multiplicidad	Tipo
nroCTG	N.º de Carta de Porte a modificar.	1..1	long
intervinientes	Datos intervinientes.	1..1	<a href="#">IntervEditarConfirmadaAutomotorSolicitud</a>
<b>ConsultarDomiciliosPorCUITSolicitud</b>			
cuit	CUIT a consultar	1..1	<a href="#">CUIT</a>
<b>ConsultarFerroviariaDGSolicitud</b>			
cartaPorte	Datos de carta de porte	0..1	<a href="#">CartaPorte</a>
cuitSolicitante	CUIT solicitante	0..1	<a href="#">CUIT</a>
cuitTitularPlanta	CUIT del titular de la planta	0..1	<a href="#">CUIT</a>
nroCTG	Número de CTG electrónico asignado	0..1	long
<b>ConsultarPlantasDGSolicitud</b>			
cuit	CUIT Titular de Planta	1..1	<a href="#">CUIT</a>
<b>AutorizarFerroviariaDGSolicitud</b>			
cabecera	Datos de cabecera para la solicitud de la nueva carta de porte.	1..1	<a href="#">CabeceraFerroviariaDGSolicitud</a>
origen	Datos del origen	1..1	<a href="#">OrigenFerroviariaDGSo licitud</a>
intervinientes	Datos de los intervinientes.	0..1	<a href="#">IntervinientesFerroviari aDGSolicitud</a>
datosCarga	Datos de carga.	1..1	<a href="#">DatosCargaFerroviaria DGSolicitud</a>
destino	Datos del destino.	1..1	<a href="#">DestinoFerroviariaDGS olicitud</a>
destinatario	Datos del destinatario.	1..1	<a href="#">DestinatarioSolicitud</a>
transporte	Datos de transporte.	1..1	<a href="#">TransporteFerroviariaD GSolicitud</a>
observaciones	Observaciones	0..1	string
<b>DetalleFerroviariaDGRespuesta:</b> Información detallada de la carta de porte ferroviaria derivados granarios.			

Campo	Descripción	Multiplicidad	Tipo
cabecera	Datos de cabecera para la solicitud de la nueva carta de porte.	1..1	<a href="#">CabeceraFerroviariaDGSolicitud</a>
origen	Datos del origen	1..1	<a href="#">OrigenFerroviariaDGSolicitud</a>
intervinientes	Datos de los intervinientes.	0..1	<a href="#">IntervinientesFerroviariaDGSolicitud</a>
datosCarga	Datos de carga.	1..1	<a href="#">DatosCargaFerroviariaDGSolicitud</a>
destino	Datos del destino.	1..1	<a href="#">DestinoFerroviariaDGSolicitud</a>
destinatario	Datos del destinatario.	1..1	<a href="#">DestinatarioSolicitud</a>
transporte	Datos de transporte.	1..1	<a href="#">TransporteFerroviariaDGSolicitud</a>
pdf	Información carta de porte en formato pdf.	0..1	base64binary
errores	Listado de errores.	0..1	<a href="#">Errores</a>
metadata	Metadata	0..1	<a href="#">Metadata</a>
<b>EditarActivaDGFerroviariaSolicitud</b>			
nroCTG	Número de CTG electrónico asignado.	1..1	long
cuitTransportista	CUIT del transportista	0..1	<a href="#">CUIT</a>
cuitConductor	CUIT del conductor	0..1	<a href="#">CUIT</a>
cuitTransportistaTramo2	CUIT del transportista del 2do tramo	0..1	<a href="#">CUIT</a>
cuitConductorTramo2	CUIT del conductor del 2do tramo	0..1	<a href="#">CUIT</a>
nroVagon	Número de vagón	0..1	<a href="#">NumeroVagon</a>
codGrano	Código del grano	0..1	<a href="#">CodigoGrano</a>
codDerivadoGranario	Código del derivado granario	0..1	<a href="#">CodigoDerivadoGranario</a>
unidadMedida	Unidad de medida	0..1	<a href="#">UnidadMedida</a>

Campo	Descripción	Multiplicidad	Tipo
tipoEmbalaje	Tipo de embalaje	0..1	<a href="#">TipoEmbalaje</a>
cantidadUnidades	Cantidad de unidades	0..1	<a href="#">Digitos5</a>
cuitDestinatario	CUIT del destinatario	0..1	<a href="#">CUIT</a>
destino	Datos del destino.	0..1	<a href="#">DestinoFerroviariaDGSolicitud</a>
tarifa	Tarifa	0..1	<a href="#">Tarifa</a>
cuitPagadorFlete	CUIT del pagador del flete	1..1	<a href="#">CUIT</a>
cuitIntermediarioFlete	CUIT del intermediario del flete	0..1	<a href="#">CUIT</a>
kmRecorrer	Kms a recorrer	1..1	<a href="#">Kilometros</a>
pesoBruto	Peso bruto	0..1	<a href="#">Kilogramos</a>
observaciones	Observaciones	0..1	string
<b>ConfirmacionFerroviariaDGSolicitud</b>			
cuitSolicitante	CUIT del solicitante	1..1	<a href="#">CUIT</a>
cartaPorte	Datos de carta de porte	1..1	<a href="#">CartaPorte</a>
pesoBrutoDescarga	peso bruto de descarga	1..1	<a href="#">Kilogramos</a>
pesoTaraDescarga	Peso tara de descarga	1..1	<a href="#">Kilogramos</a>
ramalDescarga	Ramal de descarga	1..1	<a href="#">Ramal</a>
<b>DesvioFerroviariaDGSolicitud</b>			
cuitSolicitante	CUIT del solicitante	1..1	<a href="#">CUIT</a>
cartaPorte	Datos de carta de porte	1..1	<a href="#">CartaPorte</a>
destino	Datos del destino	1..1	<a href="#">DesvioDestinoFerroviariaDGSolicitud</a>
transporte	Datos del transporte	1..1	<a href="#">TransporteFerroviariaModificaSolicitud</a>
<b>NuevoDestinoDestinatarioFerroviariaDGSolicitud</b>			

Campo	Descripción	Multiplicidad	Tipo
cartaPorte	Datos de carta de porte	1..1	<a href="#">CartaPorte</a>
destino	Datos del destino	1..1	<a href="#">DestinoFerroviariaDGSolicitud</a>
destinatario	Datos del destinatario	0..1	<a href="#">DestinatarioSolicitud</a>
transporte	Datos del transporte	1..1	<a href="#">TransporteFerroviariaModificaSolicitud</a>
<b>AceptarEmisionDGSolicitud</b>			
cuitSolicitante	CUIT del solicitante	1..1	<a href="#">CUIT</a>
cartaPorte	Datos de carta de porte	1..1	<a href="#">CartaPorte</a>
<b>RechazarEmisionDGSolicitud</b>			
cuitSolicitante	CUIT del solicitante	1..1	<a href="#">CUIT</a>
cartaPorte	Datos de carta de porte	1..1	<a href="#">CartaPorte</a>
<b>CabeceraFerroviariaDGSolicitud</b>			
sucursal	Número de sucursal	1..1	<a href="#">NumeroSucursal</a>
nroOrden	Número de orden	1..1	<a href="#">NumeroOrden</a>
<b>OrigenFerroviariaDGSolicitud</b>			
esUsuarioIndustria	Indica si es o no usuario de industria	1..1	boolean
planta	Número de planta	1..1	<a href="#">NumeroPlanta</a>
cuitTitularPlanta	CUIT Titular de la planta (solo si se indicó esUsuarioIndustria=true)	0..1	<a href="#">CUIT</a>
domicilioOrigen	Datos del domicilio de origen	1..1	<a href="#">DomicilioPUC</a>
<b>IntervinientesFerroviariaDGSolicitud</b>			
cuitRemitenteComercial	CUIT del remitente comercial	0..1	<a href="#">CUIT</a>
cuitComisionista	CUIT del comisionista	0..1	<a href="#">CUIT</a>

Campo	Descripción	Multiplicidad	Tipo
cuitCorredor	CUIT del corredor	0..1	<a href="#">CUIT</a>
cuitMercadoATermino	CUIT del mercado a término	0..1	<a href="#">CUIT</a>
<b>DatosCargaFerroviariaDGSolicitud</b>			
codGrano	Código del grano	1..1	<a href="#">CodigoGrano</a>
codDerivadoGranario	Código del derivado granario	1..1	<a href="#">CodigoDerivadoGranario</a>
pesoBruto	Peso bruto	1..1	<a href="#">KilogramosFerroviariaDG</a>
pesoTara	Peso tara	1..1	<a href="#">KilogramosFerroviariaDG</a>
tipoEmbalaje	Tipo de embalaje	1..1	<a href="#">TipoEmbalaje</a>
otroEmbalaje	Otro embalaje (solo si se indicó otro en tipo de embalaje)	0..1	<a href="#">Texto140</a>
unidadMedida	Unidad de medida	1..1	<a href="#">UnidadMedida</a>
cantidadUnidades	Cantidad de unidades (solo si tipoEmbalaje distinto a 1 - a granel)	0..1	<a href="#">Digitos5</a>
kgLitroM3	Kg, Litro, M3 (solo si tipoEmbalaje distinto a 1 - a granel)	0..1	<a href="#">Digitos5</a>
lote	Lote	0..1	<a href="#">Texto15</a>
fechaLote	Fecha lote (solo si se indicó lote)	0..1	<a href="#">datetime</a>
<b>DestinoFerroviariaDGSolicitud</b>			
cuit	CUIT del destino	1..1	<a href="#">CUIT</a>
planta	Número de planta	1..1	<a href="#">NumeroPlanta</a>
domicilioDestino	Datos del domicilio destino	1..1	<a href="#">DomicilioPUC</a>
<b>DestinatarioSolicitud</b>			

Campo	Descripción	Multiplicidad	Tipo
cuit	CUIT del destinatario	1..1	<a href="#">CUIT</a>
<b>TransporteFerroviariaDGSolicitud</b>			
cuitTransportista	CUIT del transportista	1..1	<a href="#">CUIT</a>
cuitTransportistaTramo2	CUIT del transportista del 2do tramo	0..1	<a href="#">CUIT</a>
nroVagon	Número de vagón	1..1	<a href="#">NumeroVagon</a>
nroPrecinto	Números de precinto	1..10	<a href="#">NumeroPrecinto</a>
nroOperativo	Número de operativo	1..1	<a href="#">NumeroOperativo</a>
ramal	Ramal	1..1	<a href="#">Ramal</a>
fechaHoraPartidaTrain	Fecha y hora de partida	1..1	<a href="#">datetime</a>
kmRecorrer	Kms a recorrer	1..1	<a href="#">Kilometros</a>
cuitConductor	CUIT del conductor	0..1	<a href="#">CUIT</a>
cuitConductorTramo2	CUIT del conductor del 2do tramo	0..1	<a href="#">CUIT</a>
tarifa	Tarifa pactada	0..1	<a href="#">Tarifa</a>
cuitPagadorFlete	CUIT del pagador del flete	1..1	<a href="#">CUIT</a>
cuitIntermediarioFlete	CUIT del intermediario del flete	0..1	<a href="#">CUIT</a>
<b>DesvioDestinoFerroviariaDGSolicitud</b>			
cuit	CUIT del destino	1..1	<a href="#">CUIT</a>
planta	Número de planta destino	1..1	<a href="#">NumeroPlanta</a>
domicilioDestino	Datos del domicilio destino	1..1	<a href="#">DomicilioPUC</a>
<b>TransporteFerroviariaModificaSolicitud</b>			
ramal	Ramal	1..1	<a href="#">Ramal</a>

Campo	Descripción	Multiplicidad	Tipo
fechaHoraPartidaTr en	Fecha y hora de partida	1..1	<a href="#">datetime</a>
kmRecorrer	Kms a recorrer	1..1	<a href="#">Kilometros</a>
<b>AutorizarAutomotorDGSolicitud</b>			
cabecera	Datos de la cabecera	1..1	<a href="#">CabeceraAutomotorDGSolicitud</a>
origen	Datos del origen	1..1	<a href="#">OrigenAutomotorDGSolicitud</a>
intervinientes	Datos de los intervinientes	0..1	<a href="#">IntervinientesAutomotorDGSolicitud</a>
datosCarga	Datos de la carga	1..1	<a href="#">DatosCargaAutomotorDGSolicitud</a>
destino	Datos del destino	1..1	<a href="#">DestinoAutomotorDGSolicitud</a>
destinatario	Datos del destinatario	1..1	<a href="#">DestinatarioSolicitud</a>
transporte	Datos del transporte	1..1	<a href="#">TransporteAutomotorDGSolicitud</a>
observaciones	Observaciones	0..1	string
<b>DetalleAutomotorDGRespuesta: Información detallada de la carta de porte automotor derivados granarios.</b>			
cabecera	Datos de cabecera para la solicitud de la nueva carta de porte.	1..1	<a href="#">CabeceraRespuesta</a>
origen	Datos del origen	1..1	<a href="#">OrigenAutomotorDGRespuesta</a>
intervinientes	Datos de los intervinientes.	0..1	<a href="#">IntervinientesAutomotorDGRespuesta</a>
datosCarga	Datos de carga.	1..1	<a href="#">DatosCargaAutomotorDGRespuesta</a>
destino	Datos del destino.	1..1	<a href="#">DestinoRespuesta</a>
destinatario	Datos del destinatario.	1..1	<a href="#">DestinatarioRespuesta</a>
transporte	Datos de transporte.	1..1	<a href="#">TransporteAutomotorDGRespuesta</a>
pdf	Información carta de porte en formato pdf.	0..1	base64binary
errores	Listado de errores.	0..1	<a href="#">Errores</a>

Campo	Descripción	Multiplicidad	Tipo
metadata	Metadata	0..1	<a href="#">Metadata</a>
<b>OrigenAutomotorDGRespuesta</b>			
esUsuarioIndustria	Indica si es o no usuario de industria	1..1	boolean
planta	Número de planta	0..1	<a href="#">NumeroPlanta</a>
plantaObservaciones	Observaciones de la planta	0..1	string
cuitTitularPlanta	CUIT del titular de la planta	0..1	<a href="#">CUIT</a>
domicilioOrigen	Datos del domicilio de origen	1..1	<a href="#">DomicilioPUC</a>
cuitOrigen	CUIT origen	1..1	<a href="#">CUIT</a>
<b>IntervinientesAutomotorDGRespuesta</b>			
cuitRemitenteComercial	CUIT del remitente comercial	0..1	<a href="#">CUIT</a>
cuitMercadoATermino	CUIT del mercado a término	0..1	<a href="#">CUIT</a>
cuitComisionista	CUIT del comisionista	0..1	<a href="#">CUIT</a>
cuitCorredor	CUIT del corredor	0..1	<a href="#">CUIT</a>
<b>DatosCargaAutomotorDGRespuesta</b>			
codGrano	Código del grano	1..1	<a href="#">CodigoGrano</a>
codDerivadoGranario	Código del derivado granario	1..1	<a href="#">CodigoDerivadoGranario</a>
pesoBruto	Peso bruto	1..1	<a href="#">Kilogramos</a>
pesoTara	Peso tara	1..1	<a href="#">Kilogramos</a>
tipoEmbalaje	Tipo de embalaje	1..1	<a href="#">TipoEmbalaje</a>
otroEmbalaje	Otro embalaje (solo si se indico otro en tipo de embalaje)	0..1	String
unidadMedida	Unidad de medida	1..1	<a href="#">UnidadMedida</a>

Campo	Descripción	Multiplicidad	Tipo
cantidadUnidades	Cantidad de unidades (solo si tipoEmbalaje distinto a 1 - a granel)	0..1	<a href="#">Digitos5</a>
kgLitroM3	Kg, Litro, M3 (solo si tipoEmbalaje distinto a 1 - a granel)	0..1	<a href="#">Digitos5</a>
lote	Lote	0..1	<a href="#">Texto15</a>
fechaLote	Fecha lote (solo si se indicó lote)	0..1	<a href="#">datetime</a>
<b>TransporteAutomotorDGRespuesta</b>			
cuitTransportista	CUIT del transportista	1..1	<a href="#">CUIT</a>
dominio	Dominios	1..3	<a href="#">NumeroDominio</a>
fechaHoraPartida	Fecha y hora de partida	1..1	<a href="#">datetime</a>
kmRecorrer	Kms a recorrer	1..1	<a href="#">Kilometros</a>
cuitChofer	CUIT del chofer	1..1	<a href="#">CUIT</a>
tarifa	Tarifa pactada	1..1	<a href="#">Tarifa</a>
tarifaReferencia	--	0..1	float
cuitPagadorFlete	CUIT del pagador del flete	1..1	<a href="#">CUIT</a>
cuitIntermediarioFlete	CUIT del intermediario del flete	1..1	<a href="#">CUIT</a>
<b>EditarActivaDGAutomotorSolicitud</b>			
nroCTG	Número de CTG	1..1	long
cuitTransportista	CUIT del transportista	0..1	<a href="#">CUIT</a>
cuitConductor	CUIT del conductor	0..1	<a href="#">CUIT</a>
codGrano	Código del grano	0..1	<a href="#">CodigoGrano</a>
codDerivadoGranario	Código del derivado granario	0..1	<a href="#">CodigoDerivadoGranario</a>

Campo	Descripción	Multiplicidad	Tipo
unidadMedida	Unidad de medida	0..1	<a href="#">UnidadMedida</a>
tipoEmbalaje	Tipo de embalaje	0..1	<a href="#">TipoEmbalaje</a>
cantidadUnidades	Cantidad de unidades (solo si tipoEmbalaje distinto a 1 - a granel)	0..1	<a href="#">Digitos5</a>
intervinientes	Datos de los Intervinientes	0..1	<a href="#">IntervinientesAutomotorDGSolicitud</a>
destino	Datos del destino	0..1	<a href="#">DestinoAutomotorDGSolicitud</a>
cuitDestinatario	CUIT del destinatario	0..1	<a href="#">CUIT</a>
tarifa	Tarifa pactada	0..1	<a href="#">Tarifa</a>
cuitPagadorFlete	CUIT del pagador del flete	1..1	<a href="#">CUIT</a>
cuitIntermediarioFlete	CUIT del intermediario del flete	1..1	<a href="#">CUIT</a>
kmRecorrer	Kms a recorrer	1..1	<a href="#">Kilometros</a>
pesoBruto	Peso bruto	0..1	<a href="#">Kilogramos</a>
observaciones	Observaciones	1..1	string
<b>ConfirmacionAutomotorDGSolicitud</b>			
cuitSolicitante	CUIT del solicitante	1..1	<a href="#">CUIT</a>
cartaPorte	Datos de carta de porte	1..1	<a href="#">CartaPorte</a>
pesoBrutoDescarga	Peso bruto de descarga	1..1	<a href="#">Kilogramos</a>
pesoTaraDescarga	Peso tara de descarga	1..1	<a href="#">Kilogramos</a>
<b>DesvioAutomotorDGSolicitud</b>			
cuitSolicitante	CUIT del solicitante	1..1	<a href="#">CUIT</a>
cartaPorte	Datos de carta de porte	1..1	<a href="#">CartaPorte</a>
destino	Datos del destino	1..1	<a href="#">DesvioDestinoAutomotorDGSolicitud</a>

Campo	Descripción	Multiplicidad	Tipo
transporte	Datos del transporte	1..1	<a href="#">TransporteAutomotorModificaSolicitud</a>
<b>DesvioAutomotorDGSolicitud</b>			
cuit	CUIT	1..1	<a href="#">CUIT</a>
planta	Número de planta destino	0..1	<a href="#">NumeroPlanta</a>
Domicilio	Datos del domicilio	1..1	<a href="#">DomicilioPUC</a>
<b>NuevoDestinoDestinatarioAutomotorDGSolicitud</b>			
cartaPorte	Datos de carta de porte	1..1	<a href="#">CartaPorte</a>
destino	Datos del destino	1..1	<a href="#">DestinoAutomotorDGSolicitud</a>
destinatario	Datos del destinatario	1..1	<a href="#">DestinatarioSolicitud</a>
transporte	Datos del transporte	1..1	<a href="#">TransporteAutomotorModificaSolicitud</a>
<b>CabeceraAutomotorDGSolicitud</b>			
tipoCP	Tipo de carta de porte	1..1	<a href="#">TipoCPE</a>
sucursal	Número de sucursal	1..1	<a href="#">NumeroSucursal</a>
nroOrden	Número de orden	1..1	<a href="#">NumeroOrden</a>
<b>OrigenAutomotorDGSolicitud</b>			
esUsuarioIndustria	Indica si es o no usuario de industria	1..1	boolean
planta	Número de planta	0..1	<a href="#">NumeroPlanta</a>
cuitTitularPlanta	CUIT del titular de la planta (solo si se indicó esUsuarioIndustria=true)	0..1	<a href="#">CUIT</a>
domicilioOrigen	Datos del domicilio de origen	1..1	<a href="#">DomicilioPUC</a>
<b>IntervinientesAutomotorDGSolicitud</b>			
cuitRemitenteComercial	CUIT del remitente comercial	1..0	<a href="#">CUIT</a>

Campo	Descripción	Multiplicidad	Tipo
cuitMercadoATermino	CUIT del mercado a término	1..0	<a href="#">CUIT</a>
cuitComisionista	CUIT del comisionista	1..0	<a href="#">CUIT</a>
cuitCorredor	CUIT del corredor	1..0	<a href="#">CUIT</a>
<b>DatosCargaAutomotorDGSolicitud</b>			
codGrano	Código del grano	1..1	<a href="#">CodigoGrano</a>
codDerivadoGranario	Código del derivado granario	1..1	<a href="#">CodigoDerivadoGranario</a>
pesoBruto	Peso bruto	1..1	<a href="#">Kilogramos</a>
pesoTara	Peso tara	1..1	<a href="#">Kilogramos</a>
tipoEmbalaje	Tipo de embalaje	1..1	<a href="#">TipoEmbalaje</a>
otroEmbalaje	Otro embalaje (solo si se indico otro en tipo de embalaje)	0..1	string
unidadMedida	Unidad de medida	1..1	<a href="#">UnidadMedida</a>
cantidadUnidades	Cantidad de unidades (solo si tipoEmbalaje distinto a 1 - a granel)	0..1	<a href="#">Digitos5</a>
kgLitroM3	Kg, Litro, M3 (solo si tipoEmbalaje distinto a 1 - a granel)	0..1	<a href="#">Digitos5</a>
lote	Lote	0..1	<a href="#">Texto15</a>
fechaLote	Fecha lote (solo si se indicó lote)	0..1	<a href="#">datetime</a>
<b>DestinoAutomotorDGSolicitud</b>			
cuit	CUIT del destino	1..1	<a href="#">CUIT</a>
planta	Número de planta	0..1	<a href="#">NumeroPlanta</a>
domicilioDestino	Datos del domicilio destino	1..1	<a href="#">DomicilioPUC</a>
<b>DestinatarioSolicitud</b>			

Campo	Descripción	Multiplicidad	Tipo
cuit	CUIT del destinatario	1..1	<a href="#">CUIT</a>
<b>TransporteAutomotorDGSolicitud</b>			
cuitTransportista	CUIT del transportista	1..1	<a href="#">CUIT</a>
dominio	Dominios	1..3	<a href="#">NumeroDominio</a>
fechaHoraPartida	Fecha y hora de partida	1..1	<a href="#">datetime</a>
kmRecorrer	Kms a recorrer	1..1	<a href="#">Kilometros</a>
cuitChofer	CUIT del chofer	1..1	<a href="#">CUIT</a>
tarifa	Tarifa pactada	1..1	<a href="#">Tarifa</a>
cuitPagadorFlete	CUIT del pagador del flete	1..1	<a href="#">CUIT</a>
cuitIntermediarioFlete	CUIT del intermediario del flete	1..1	<a href="#">CUIT</a>
<b>ConsultarAutomotorDGSolicitud</b>			
cartaPorte	Datos de carta de porte	0..1	<a href="#">CartaPorte</a>
cuitSolicitante	CUIT del solicitante	0..1	<a href="#">CUIT</a>
cuitTitularPlanta	CUIT del titular de la planta	0..1	<a href="#">CUIT</a>
nroCTG	Número de CTG	0..1	long
<b>ConsultarCPEDGPendienteActivacionSolicitud</b>			
planta	Número de planta	1..1	<a href="#">NumeroPlanta</a>
<b>AutorizarEmisionDestinoDGSolicitud</b>			
cabecera	Datos de la cabecera	1..1	<a href="#">CabeceraAutomotorDGSolicitud</a>
origen	Datos del origen	1..1	<a href="#">OrigenEmisionDestinoDGSolicitud</a>
intervinientes	Datos de los intervinientes	1..1	<a href="#">IntervinientesAutomotorDGSolicitud</a>
datosCarga	Datos de la carga	1..1	<a href="#">DatosCargaAutomotorDGSolicitud</a>

Campo	Descripción	Multiplicidad	Tipo
destino	Datos del destino	1..1	<a href="#">DestinoEmisionDestinoDGSolicitud</a>
destinatario	Datos del destinatario	1..1	<a href="#">DestinatarioSolicitud</a>
transporte	Datos del transporte	1..1	<a href="#">TransporteAutomotorDGSolicitud</a>
observaciones	Observaciones	1..1	string
<b>AceptarEmisionDestinoDGSolicitud</b>			
cuitSolicitante	CUIT del solicitante	1..1	<a href="#">CUIT</a>
cuitDestino	CUIT del destino	1..1	<a href="#">CUIT</a>
cartaPorte	Datos de carta de porte	1..1	<a href="#">CartaPorte</a>
<b>RechazarEmisionDestinoDGSolicitud</b>			
cuitSolicitante	CUIT del solicitante	1..1	<a href="#">CUIT</a>
cuitDestino	CUIT del destino	1..1	<a href="#">CUIT</a>
cartaPorte	Datos de carta de porte	1..1	<a href="#">CartaPorte</a>
<b>OrigenEmisionDestinoDGSolicitud</b>			
cuitOrigen	CUIT del origen	1..1	<a href="#">CUIT</a>
planta	Número de planta	1..1	<a href="#">NumeroPlanta</a>
domicilioOrigen	Datos del domicilio origen	1..1	<a href="#">DomicilioPUC</a>
<b>DestinoEmisionDestinoDGSolicitud</b>			
cuit	CUIT del destino	1..1	<a href="#">CUIT</a>
planta	Número de planta	1..1	<a href="#">NumeroPlanta</a>
domicilioDestino	Datos del domicilio destino	1..1	<a href="#">DomicilioPUC</a>
<b>ConsultarUnidadesMedidaRespuesta</b>			
unidadMedida	Unidad de medida	0..1	<a href="#">CodigoDescripcion</a>
errores	Errores	0..1	<a href="#">Errores</a>

Campo	Descripción	Multiplicidad	Tipo
metadata	Metadata	0..1	<a href="#">Metadata</a>
<b>ConsultarTiposEmbalajeRespuesta</b>			
tipoEmbalaje	Tipo de embalaje	0..1	<a href="#">TipoEmbalajeMedida</a>
errores	Errores	0..1	<a href="#">Errores</a>
metadata	Metadata	0..1	<a href="#">Metadata</a>
<b>ConsultarDerivadosGranariosRespuestaderivadoGranario</b>			
derivadoGranario	Datos del derivado granario	0..1	<a href="#">DerivadoGranario</a>
errores	Errores	0..1	<a href="#">Errores</a>
metadata	Metadata	0..1	<a href="#">Metadata</a>
<b>DomicilioPUC</b>			
tipo	Tipo de domicilio valores posibles: 1 - FISCAL 3 - LOCALES Y ESTABLECIMIENTOS	1..1	Int
orden	Orden del domicilio	1..1	int
<b>DomicilioPUCRespuesta</b>			
tipo	Tipo de domicilio	1..1	int
orden	Orden del domicilio	1..1	int
descripcion	Dirección del domicilio	1..1	string
<b>TipoEmbalajeUnidadMedida</b>			
codigo	Código del tipo de embalaje	1..1	string
descripcion	Descripcion del embalaje	1..1	string
unidadMedida	Unidades de medida del embalaje	0..N	<a href="#">CodigoDescripcion</a>

Campo	Descripción	Multiplicidad	Tipo
<b>DerivadoGranario</b>			
granoPadre	Código del grano padre	1..1	long
codigo	Código del derivado granario	1..1	long
descripcion	Descripción del derivado granario	1..1	string
<b>AutorizarDuctosDGSolicitud</b>			
cabecera	Datos de la cabecera	1..1	<a href="#">CabeceraDuctosDGSolicitud</a>
origen	Datos del origen	1..1	<a href="#">OrigenDuctosDGSolicitud</a>
datosCarga	Datos de la carga	1..1	<a href="#">DatosCargaDuctosDGSolicitud</a>
intervinientes	Datos de los intervinientes	1..1	<a href="#">IntervinientesDuctosDGSolicitud</a>
destino	Datos del destino	1..1	<a href="#">DestinoDuctosDGSolicitud</a>
destinatario	Datos del destinatario	1..1	<a href="#">DestinatarioSolicitud</a>
observaciones	Observaciones	0..1	string
<b>CabeceraDuctosDGSolicitud</b>			
sucursal	Número de sucursal	1..1	<a href="#">NumeroSucursal</a>
nroOrden	Número de orden	1..1	<a href="#">NumeroOrden</a>
<b>OrigenDuctosDGSolicitud</b>			
esUsuarioIndustria	Indica si es o no usuario de industria	1..1	boolean
planta	Número de planta	0..1	<a href="#">NumeroPlanta</a>
cuitTitularPlanta	CUIT del titular de la planta (solo si se indicó esUsuarioIndustria=true)	1..1	<a href="#">CUIT</a>
domicilioOrigen	Datos del domicilio origen	1..1	<a href="#">DomicilioPUC</a>
<b>DatosCargaDuctosDGSolicitud</b>			

Campo	Descripción	Multiplicidad	Tipo
codGrano	Código del grano	1..1	<a href="#">CodigoGrano</a>
codDerivadoGranario	Código del derivado granario	1..1	<a href="#">CodigoDerivadoGranario</a>
tipoEmbalaje	Tipo de embalaje (valor permitido 1 – a granel)	1..1	<a href="#">TipoEmbalaje</a>
otroEmbalaje	Otro embalaje (solo si se indicó otro en tipo de embalaje)	0..1	string
unidadMedida	Unidad de medida	1..1	<a href="#">UnidadMedida</a>
cantidadUnidades	Cantidad de unidades (solo si tipoEmbalaje distinto a 1 - a granel)	1..1	<a href="#">Digitos5</a>
pesoBruto	Peso bruto	1..1	<a href="#">KilogramosDuctos</a>
kgLitroM3	Kg, Litro, m3 (solo si tipoEmbalaje distinto a 1 - a granel)	0..1	<a href="#">Digitos5</a>
lote	Lote	1..1	<a href="#">Texto15</a>
fechaLote	Fecha del lote (solo si se indicó lote)	1..1	<a href="#">datetime</a>
<b>IntervinientesDuctosDGSolicitud</b>			
cuitRemitenteComercial	CUIT del remitente comercial	0..1	<a href="#">CUIT</a>
cuitComisionista	CUIT del comisionista	0..1	<a href="#">CUIT</a>
cuitCorredor	CUIT del corredor	0..1	<a href="#">CUIT</a>
cuitMercadoATermino	CUIT del mercado a término	0..1	<a href="#">CUIT</a>
<b>DestinoDuctosDGSolicitud</b>			
cuit	CUIT del destino	1..1	<a href="#">CUIT</a>
planta	Número de planta destino	1..1	<a href="#">NumeroPlanta</a>
domicilioDestino	Datos del domicilio destino	1..1	<a href="#">DomicilioPUC</a>

Campo	Descripción	Multiplicidad	Tipo
fechaHoraInicioEnvio	Fecha y hora del inicio del envío	1..1	<a href="#">datetime</a>
fechaHoraFinEnvio	Fecha y hora del fin del envío	1..1	<a href="#">datetime</a>
<b>AnularCPEEmisionDestinoDGSolicitud</b>			
cartaPorte	Datos de la carta de porte	1..1	<a href="#">CartaPorte</a>
cuitDestino	CUIT del destino	1..1	<a href="#">CUIT</a>
anulacionMotivo	Motivo de anulación	0..1	long
anulacionObservaciones	Observación de la anulación	0..1	<a href="#">Texto100</a>
<b>InformarContingenciaEmisionDestinoDGSolicitud</b>			
cartaPorte	Datos de la carta de porte	1..1	<a href="#">CartaPorte</a>
cuitDestino	CUIT del destino	1..1	<a href="#">CUIT</a>
contingencia	Contingencia	1..1	<a href="#">DetalleContingenciaSolicitud</a>
<b>CerrarContingenciaEmisionDestinoDGSolicitud</b>			
cartaPorte	Datos de la carta de porte	1..1	<a href="#">CartaPorte</a>
cuitDestino	CUIT del destino	1..1	<a href="#">CUIT</a>
concepto	Concepto	1..1	<a href="#">ConceptoCierreContingencia</a>
reactivacionDestino	Reactivación destino	0..1	<a href="#">ReactivacionDestinoFerroviariaSolicitud</a>
motivoDesactivacionCP	Motivo desactivación	0..1	<a href="#">DesactivacionSolicitud</a>
<b>NuevoDestinatarioDuctosDGSolicitud</b>			
cartaPorte	Datos de la carta de porte	1..1	<a href="#">CartaPorte</a>
destinatario	Datos del destinatario	1..1	<a href="#">DestinatarioSolicitud</a>
fechaHoraInicioEnvio	Fecha y hora del inicio del envío	1..1	datetime

Campo	Descripción	Multiplicidad	Tipo
fechaHoraFinEnvio	Fecha y hora del fin del envío	1..1	datetime
<b>NuevoDestinoDestinatarioEmisionDestinoDGSolicitud</b>			
cartaPorte	Datos de la carta de porte	1..1	<a href="#">CartaPorte</a>
cuitDestino	CUIT del destino	1..1	<a href="#">CUIT</a>
destino	Datos del destino	1..1	<a href="#">DestinoAutomotorDGSolicitud</a>
destinatario	Datos del destinatario	0..1	<a href="#">DestinatarioSolicitud</a>
transporte	Datos del transporte	1..1	<a href="#">TransporteAutomotorModificaSolicitud</a>
<b>ConfirmacionDuctosDGSolicitud</b>			
cuitSolicitante	CUIT del solicitante	1..1	<a href="#">CUIT</a>
cartaPorte	Datos de la carta de porte	1..1	<a href="#">CartaPorte</a>
pesoBrutoDescarga	Peso bruto de descarga	1..1	<a href="#">KilogramosDuctos</a>
<b>ConsultarEmisionDestinoDGSolicitud</b>			
cartaPorte	Datos de la carta de porte	0..1	<a href="#">CartaPorte</a>
cuitSolicitante	CUIT del solicitante	0..1	<a href="#">CUIT</a>
cuitTitularPlanta	CUIT del titular de la planta	0..1	<a href="#">CUIT</a>
nroCTG	Número de CTG	0..1	long
<b>ConsultarDuctosSolicitud</b>			
cartaPorte	Datos de la carta de porte	0..1	<a href="#">CartaPorte</a>
cuitSolicitante	CUIT del solicitante	0..1	<a href="#">CUIT</a>
nroCTG	Número de CTG	0..1	long
<b>RegresoOrigenEmisionDestinoDGSolicitud</b>			
cartaPorte	Datos de la carta de porte	1..1	<a href="#">CartaPorte</a>

Campo	Descripción	Multiplicidad	Tipo
cuitDestino	Datos del destino	1..1	<a href="#">CUIT</a>
transporte	Datos del transporte	1..1	<a href="#">TransporteAutomotorModificaDGSolicitud</a>
<b>DescargadoDestinoCPEEmisionDestinoDGSolicitud</b>			
cuitSolicitante	Datos del solicitante	1..1	<a href="#">CUIT</a>
cuitDestino	Datos del destino	1..1	<a href="#">CUIT</a>
cartaPorte	Datos de la carta de porte	1..1	<a href="#">CartaPorte</a>
<b>DetalleEmisionDestinoDGRespuesta</b>			
cabecera	Datos de la cabecera	0..1	<a href="#">CabeceraRespuesta</a>
origen	Datos del origen	0..1	<a href="#">OrigenEmisionDestinoDGRespuesta</a>
intervinientes	Datos de los intervinientes	0..1	<a href="#">IntervinientesAutomotorDGRespuesta</a>
datosCarga	Datos de la carga	0..1	<a href="#">DatosCargaAutomotorDGRespuesta</a>
destino	Datos del destino	0..1	<a href="#">DestinoEmisionDestinoRespuesta</a>
destinatario	Datos del destinatario	0..1	<a href="#">DestinatarioRespuesta</a>
transporte	Datos del transporte	0..1	<a href="#">TransporteAutomotorDGRespuesta</a>
pdf	PDF	0..1	base64Binary
errores	Errores	0..1	<a href="#">Errores</a>
metadata	Metadata	0..1	<a href="#">Metadata</a>
<b>RegresoOrigenAutomotorDGSolicitud</b>			
cartaPorte	Datos de la Carta de porte	1..1	<a href="#">CartaPorte</a>
transporte	Datos del transporte	1..1	<a href="#">TransporteAutomotorModificaSolicitud</a>
planta	Planta	0..1	<a href="#">NumeroPlanta</a>
domicilioDestino	Datos del domicilio destino	0..1	<a href="#">DomicilioPUC</a>

Campo	Descripción	Multiplicidad	Tipo
<b>RegresoOrigenFerroviariaDGSolicitud</b>			
cartaPorte	Datos de la carta de porte	1..1	<a href="#">CartaPorte</a>
transporte	Datos del transporte	1..1	<a href="#">TransporteFerroviariaModificaSolicitud</a>
planta	Planta	0..1	<a href="#">NumeroPlanta</a>
domicilioDestino	Datos del domicilio destino	0..1	<a href="#">DomicilioPUC</a>
<b>EditarActivaDGDUCTOSolicitud</b>			
nroCTG	Número de CTG	1..1	long
codGrano	Código del grano	0..1	<a href="#">CodigoGrano</a>
codDerivadoGranario	Código del derivado granario	0..1	<a href="#">CodigoDerivadoGranario</a>
unidadMedida	Unidad de medida	0..1	<a href="#">UnidadMedida</a>
tipoEmbalaje	Tipo de embalaje	0..1	<a href="#">TipoEmbalaje</a>
intervinientes	Datos de los intervinientes	0..1	<a href="#">IntervinientesDUCTOSDGModificacionActivaSolicitud</a>
cuitDestinatario	CUIT del Destinatario	0..1	<a href="#">CUIT</a>
kgLitroM3	Kg/Litro/M3	0..1	<a href="#">Digitos5</a>
observaciones	Observaciones	0..1	<a href="#">Observaciones</a>
<b>EditarCPEConfirmadaDUCTOSolicitud</b>			
nroCTG	Número de CTG	1..1	long
destinatario	Datos del destinatario	1..1	<a href="#">DestinatarioSolicitud</a>
<b>EditarCPEConfirmadaAutomotorDgSolicitud</b>			
nroCTG	Número de CTG.	1..1	long
intervinientes	Datos intervinientes.	0..1	<a href="#">IntervEditarConfirmadaAutomotorDgSolicitud</a>
observaciones	Observaciones.	0..1	<a href="#">Observaciones</a>

Campo	Descripción	Multiplicidad	Tipo
<b>IntervEditarConfirmadaAutomotorDgSolicitud</b>			
cuitRemitenteComercial	CUIT remitente comercial.	0..1	<a href="#">CUIT</a>
cuitComisionista	CUIT comisionista.	0..1	<a href="#">CUIT</a>
cuitCorredor	CUIT corredor.	0..1	<a href="#">CUIT</a>
<b>EditarCPEConfirmadaDuctosSolicitud</b>			
nroCTG	Número de CTG.	1..1	long
destinatarios	Destinatarios.	1..1	<a href="#">DestinatarioSolicitud</a>
<b>EditarCPEConfirmadaFerroviariaDgSolicitud</b>			
nroCTG	Número de CTG.	1..1	long
intervinientes	Datos intervinientes.	0..1	<a href="#">IntervEditarConfirmadaFerroviariaDgSolicitud</a>
observaciones	Observaciones.	0..1	<a href="#">Observaciones</a>
<b>IntervEditarConfirmadaFerroviariaDgSolicitud</b>			
cuitRemitenteComercial	CUIT remitente comercial.	0..1	<a href="#">CUIT</a>
cuitComisionista	CUIT comisionista.	0..1	<a href="#">CUIT</a>
cuitCorredor	CUIT corredor.	0..1	<a href="#">CUIT</a>
<b>CoordenadasGPSSolicitud</b>			
latitud	Latitud	1..1	<a href="#">GMS</a>
longitud	Longitud	1..1	<a href="#">GMS</a>
ubicacionGeoreferencial	Descripción	0..1	string
<b>GMS</b>			
grados	Grados	1..1	int
minutos	Minutos	1..1	int

Campo	Descripción	Multiplicidad	Tipo
segundos	Segundos	1..1	int
<b>CoordenadasGPSRespuesta</b>			
latitud	Latitud	0..1	string
longitud	Longitud	0..1	string
ubicacionGeoreferencial	Descripción	0..1	string
<b>ConsultarRenspaSolicitud</b>			
cuit	CUIT a consultar	1..1	<a href="#">CUIT</a>
codProvincia	Código provincia.	1..1	int
<b>ConsultarRenspaRes</b>			
renspa	Datos de Renspa	0..1	renspa
<b>Renspa</b>			
nroRenspa	Número Renspa	1..1	string
descripcion	Descripción	1..1	string
<b>ConsultarCategoriasSemillasRespuesta</b>			
categoria	Datos de Categoría	0..1	<a href="#">CodigoDescripcion</a>
errores	Listado de errores.	0..1	<a href="#">Errores</a>
metadata	Metadata	0..1	<a href="#">Metadata</a>
<b>ConsultarVariedadesSemillasRespuesta</b>			
variedad	Datos de Variedad	0..1	<a href="#">CodigoDescripcionGrano</a>
errores	Listado de errores.	0..1	<a href="#">Errores</a>
metadata	Metadata	0..1	<a href="#">Metadata</a>
<b>Semilla</b>			
presentacionInase	Nro de Presentación INASE	0..1	<a href="#">#PresentacionInase</a>

Campo	Descripción	Multiplicidad	Tipo
categoriaSemilla	Categoría de semilla	0..1	int
variedadSemilla	Variedad de semilla	0..1	inr

Tabla 3: Tipos de Datos Complejos

## 4 Anexos

### 4.1 Validaciones / errores de Negocio

Algunos mensajes se encuentran parametrizados y en la siguiente lista se especifica con la cadena {N}, donde N es un valor entero que indica la posición del parámetro dentro de la descripción.

Código	Descripción
500	Error general de aplicación.
550	Error al generar el archivo PDF.
800	No existen solicitudes para los parámetros indicados.
801	Debe ingresar un tipo de carta de porte válido para la consulta.
900	Error en la consulta base.
949	El campo {0} no se debe informar para la operación que intenta realizar.
950	El campo '{0}' es requerido.
951	El objeto a actualizar debe tener un id
952	No es posible actualizar el objeto ya que no existe
954	Error de integridad de datos, el registro ya existe
955	Debe agregar al menos un criterio para realizar el eliminar
956	La cuit {0} no es válida en PUC.
960	Error al parsear fecha
961	Número de orden incorrecto para el tipo de carta de porte y sucursal ingresados.
962	El número de sucursal no es válido.
1005	La CUIT ingresada no registra alta en IVA o MONOTRIBUTO
1006	Hubo un error en SISA.
1007	La CUIT ingresada no posee una actividad habilitada para solicitar el comprobante
1008	La CUIT ingresada no se encuentra inscripta en SISA
1009	No se puede realizar un retiro primario de granos para una carta de porte productor.
1010	La CUIT ingresada se encuentra incluida en la base APOC
1011	La CUIT solicitante ha alcanzado el tope máximo de Cartas de Portes solicitadas.
1013	La CUIT solicitante no corresponde a un productor.

Código	Descripción
<b>1102</b>	El número de vagón está asociado a una CPEF pendiente de resolución, deberá resolver la misma antes de iniciar nuevamente la carga del vagón
<b>1110</b>	El vagón indicado no está activo
<b>1302</b>	No existe una CPE con los parámetros indicados
<b>1321</b>	Error de integridad de datos, el registro ya existe
<b>1323</b>	Error al confirmar: {0}
<b>1400</b>	El ramal {0} es inexistente
<b>1500</b>	La CUIT {0} informada para el {1} no se encuentra activa en RUCA en las actividades requeridas.
<b>1501</b>	La CUIT Remitente Comercial Productor es distinta a la CUIT Depositante del certificado de retiro indicado.
<b>1502</b>	La CUIT {0} ingresada no se encuentra inscripta en SISA en la categoría Corredor.
<b>1503</b>	La CUIT {0} indicada como {1} no se encuentra inscripta en RUCA en una categoría válida.
<b>1504</b>	La CUIT {0} indicada no se encuentra inscripta en SISA como corredor.
<b>2002</b>	No es posible guardar la solicitud si posee cartas de porte vencidas.
<b>2003</b>	La CUIT ingresante tiene Cartas de Porte pendientes de resolución VENCIDAS ({0}), deberá resolver el estado de las mismas antes de iniciar el proceso de solicitud de un nuevo comprobante.
<b>2004</b>	Estado no válido
<b>2005</b>	EL usuario {0} es inválido
<b>2006</b>	La planta {0} no existe
<b>2007</b>	La planta {0} no pertenece a la cuit, provincia y localidad indicadas
<b>2008</b>	La CUIT {0} no está activa en RUCA para el tipo de contribuyente: {1}
<b>2009</b>	La CUIT {0} no pertenece a un productor.
<b>2013</b>	La CUIT ingresada no tiene alta de actividad como {0}.
<b>2014</b>	No se encontró información para el Código de Grano solicitado.
<b>2016</b>	La CUIT del Vagón no coincide con la del Transportista.
<b>2020</b>	El Peso Acumulado superó el valor máximo permitido ({0}) Kg.
<b>2021</b>	El Peso de carga superó el valor máximo permitido ({0}) Kg.
<b>2023</b>	La estación de carga {0} es inexistente.
<b>2024</b>	La cuit {0} de la estación de carga no corresponde con la cuit de la empresa de transporte.
<b>2025</b>	La cuit destino no es compatible con la del Remitente Primario.
<b>2028</b>	El Peso Bruto debe ser mayor a la Tara de vagón.
<b>2029</b>	La procedencia y el destino no deben ser iguales.
<b>2030</b>	El Peso Estimado no puede ser mayor a {0} Kg.
<b>2031</b>	CUIT Contribuyente / Representante: {0}.
<b>2032</b>	El COE ingresado no corresponde a un Certificado de retiro válido.
<b>2033</b>	El COE ingresado se encuentra ingresado en la carta de porte {0}.
<b>2034</b>	La transición desde el estado {0} hacia el estado {1} es inválida.

<b>Código</b>	<b>Descripción</b>
<b>2035</b>	Para eliminar la CPE debe estar en estado BORRADOR.
<b>2036</b>	La solicitud debe estar en estado borrador.
<b>2037</b>	Usted no puede realizar operaciones para la CUIT solicitante {0}.
<b>2038</b>	Usted no puede realizar operaciones para la CUIT destino {0}.
<b>2039</b>	Usted no puede realizar operaciones para la solicitud indicada.
<b>2040</b>	El Peso Estimado no puede ser menor que 0.
<b>2041</b>	No se puede validar la existencia para el grano elegido.
<b>2042</b>	El valor del Peso Neto no puede superar la existencia del grano.
<b>2051</b>	La fecha de partida del tren debe ser como máximo {0} hs anterior a hoy.
<b>2055</b>	Operación no disponible para el tipo de CPE actual.
<b>2073</b>	La Campaña debe estar formada por 4 números
<b>2074</b>	La Campaña ingresada no es válida
<b>2081</b>	La CUIT {0} no se encuentra inscripta en SISA con actividad válida
<b>2082</b>	La categoría {0} para semillas no existe
<b>2083</b>	El número de presentación INASE {0} debe ser numérico entero, mayor a 200000 de 6 dígitos máximo.
<b>2084</b>	La variedad de semilla seleccionada no está declarada en SISA IP1 o IP2
<b>2120</b>	La Fecha de Partida no está definida.
<b>2121</b>	El plazo para la Anulación de la actual Carta de Porte Electrónica fue superado.
<b>2130</b>	Se superó la cantidad de desvíos permitidos.
<b>2132</b>	La fecha de partida para el desvío no puede superar en {0} días la fecha de proceso.
<b>2141</b>	La solicitud nro. {0} no permite su anulación.
<b>2142</b>	La planta {0} no se encuentra activa en ruca.
<b>2143</b>	Debe ingresar al menos un número de dominio del automotor.
<b>2144</b>	Debe ingresar como máximo tres número de dominio.
<b>2146</b>	El número de patente ingresada {0} está asociado a una CP pendiente de resolución, deberá resolver la misma antes de iniciar nuevamente la carga.
<b>2148</b>	Los kilos de las CP asociadas al dominio indicado superan los {0} kilos.
<b>2149</b>	La CUIT indicada como destino no es válida.
<b>2150</b>	LA CUIT ingresada es igual a la CUIT que emitió el rechazo de la Carta de Porte.
<b>2152</b>	El rango de fechas debe ser como máximo de 3 días.
<b>2153</b>	EL formato de nro de RENSPA es incorrecto. Deberá corresponder al formato. nn.nnn.n.nnnnn/nn.
<b>2154</b>	Nro RENSPA no encontrado para provincia y CUIT informada.
<b>2155</b>	En caso de un traslado de semillas debe indicar como destino una planta con actividad semillero y/o procesador de semillas.
<b>2203</b>	El Código de Turno indicado no es válido, por favor remitir el mismo a la casilla sistemadeturnos@cent.gov.ar y verifique previamente su turno en el sitio www.xxx.gob.ar\
<b>2204</b>	Si la terminal no es turneable, no debe informar el número de turno.

<b>Código</b>	<b>Descripción</b>
<b>2205</b>	La CUIT solicitante no se encuentra Activa en RUCA como usuario de industria/usuario procesador de granos.
<b>2206</b>	La CUIT ingresada no se encuentra inscrita en SISA como Otros sin Planta ni como Operador de Derivado Granario.
<b>2207</b>	La CUIT solicitante no se encuentra Activa en RUCA con una actividad habilitada para la emisión del comprobante.
<b>2208</b>	La CUIT ingresada no se encuentra inscrita en SISA como Acopiador u Otros con Planta.
<b>2209</b>	La CUIT Titular Planta no existe en PUC.
<b>2210</b>	El Tipo de Embalaje indicado no existe.
<b>2211</b>	No deben ingresarse números de precintos repetidos.
<b>2212</b>	No deben ingresarse mas de {0} números de precintos.
<b>2213</b>	Usted no puede realizar operaciones para la CUIT Titular Planta.
<b>2214</b>	Esta operación es válida cuando es usuario de industria/usuario procesador de granos.
<b>2215</b>	El domicilio de {0} es inválido.
<b>2216</b>	La Unidad de Medida es inválida.
<b>2217</b>	La Unidad de Medida no esta asociada al Tipo de Embalaje indicado.
<b>2218</b>	La CUIT {0} no posee una actividad válida en RUCA.
<b>2219</b>	La planta {0} no existe según el titular indicado.
<b>2220</b>	El motivo anulación es inválido.
<b>2221</b>	La diferencia entre el peso de carga y el peso de descarga indicado supera el máximo permitido.
<b>2222</b>	El campo lote no puede contener mas de 15 caracteres.
<b>2223</b>	El tipo de domicilio de origen {0} en inválido. El domicilio debe ser del tipo 1 o 3.
<b>2224</b>	El tipo de domicilio de destino {0} en inválido. El domicilio debe ser del tipo 1 o 3.
<b>2225</b>	El motivo de rechazo es inválido.
<b>2226</b>	La CUIT ingresada no se encuentra inscrita en SISA como Operador de Derivado Granario
<b>2227</b>	La CUIT ingresada no se encuentra inscrita en SISA como Acopiador u Otros con Planta u Operador de Derivado Granario
<b>2228</b>	La CUIT ingresada no se encuentra inscrita en SISA como {0}.
<b>2229</b>	La CUIT ingresada no se encuentra Activa en RUCA {0}.

Código	Descripción
2230	La Fecha Fin Envío debe ser posterior a Fecha Inicio Envío.
2231	La Fecha Fin Envío debe ser el mismo día que la Fecha Inicio Envío.
2232	Se superó la cantidad de nuevos destinatarios permitidos permitidos.
2233	Esta operación esta limitada a una carta de porte ductos.
2234	La fecha {0} no debe ser posterior a la fecha {1}.
2235	No se encontro el Titular de la planta {0}.
2236	El Tipo de Embalaje tiene que ser 'A Granel' (código = 1).
2237	En caso que la CPE implique un origen/destino de Granja la CUIT solicitante y destino deben coincidir.
2238	La Carta de Porte no puede modificarse porque alcanzó el tope máximo de modificaciones realizadas.
2239	La CUIT solicitante alcanzó el tope máximo de CPE anuladas, la mercadería podrá ser trasladada mediante la opción CPE Flete Corto.
2239	La CUIT solicitante alcanzó el tope máximo de CPE anuladas, la mercadería podrá ser trasladada mediante la opción CPE Flete Corto.
2240	Las coordenadas GPS no corresponden a la localidad indicada.
2241	La Carta de Porte ya fue emitida con el Nro de CTG {0}.
2242	Las coordenadas GPS se indicaron de forma incompleta.
2243	No existen localidades declaradas en IP1 e IP2 para la campaña vigente.
2244	El Código de Turno debe ser un alfanumerico con un mínimo de 1 dígito y un máximo 30 dígitos. Además admite los siguientes caracteres: guión medio (-), guión bajo (_), barra de división (/) y espacio intermedio ( ).
2245	La diferencia de días entre la Fecha Desde y la Fecha Hasta debe ser como máximo de {0} días.
2246	La CUIT Destinatario debe coincidir con la CUIT Destino o con la CUIT Remitente Comercial.
2247	Inconsistencia al consultar stock declarado. Cuit: {0}. Planta: {1}. Especie: {2}. Cosecha: {3}

Tabla 4: Código y descripción de errores / validaciones

## 4.2 Motivos de contingencia por tipo de CPE

### Ferroviana / Ferroviana DG

A: Siniestro Vagón

B: Descarrilamiento

C: Imposibilidad de tránsito por zona desfavorable

D: Desperfecto Mecánico

E: Accidente ferroviario

F: Demora de descarga

G: Otro

### **Automotor / Automotor DG / Emitida en Destino**

A: Siniestro

B: Imposibilidad de tránsito por zona desfavorable

C: Desperfecto Mecánico

D: Accidente

E: Demora de descarga

F: Otro

### **Ductos DG**

A: Siniestro

C: Desperfecto mecánico

D: Accidente

E: Demora de descarga

F: Otro

## **4.3 Motivos de Anulación**

1 - Siniestro

2 - Pérdida de la carga

3 - Otro

\*Si el motivo es 3 debería indicar anulacionObservaciones

## **4.4 Motivos de Rechazo**

1 - No es el producto solicitado

2 - Problema de calidad

3 - Otro

\*Si el motivo es 3 debería indicar rechazoObservaciones

## 4.5 Aclaraciones y definiciones

1. Los atributos <token> y <sign> tienen longitud variable según la respuesta del WSAA.
2. El formato para el tipo fecha (*date*) es AAAA-MM-DD sin huso horario.
3. El formato para el tipo *datetime* es aaaa-MM-ddThh:MM:ss.  
Ejemplo: 2016-11-17T11:32:23

## 4.6 Abreviaturas

**WS:** Web Services.

**WSDL:** Web Services Description Language.

**WSAA:** Web Service de Autenticación y Autorización.

## 4.7 Historial de modificaciones

### 4.7.1 Versión 1.1 (19/08/2021)

1. Se agregaron los métodos editarCPEAutomotor y editarCPEFerroviaria.
2. Se agregó el tipo simple [Tarifa](#).
3. Se agregaron nuevos datos en la solicitud de autorización de carta de porte.
4. Se renombra el campo cpe/nroCPE por nroCTG.
5. Se agregó la CUIT representante receptor en los intervinientes.
6. Se agregó un nuevo campo en el método confirmacoinDefinitivaCPEAutomotor.
7. Modificación campos [TransporteAutomotorSolicitud](#).

### 4.7.2 Versión 1.1.2 (23/08/2021)

1. Se renombra el tipo simple NumeroCPE por [NumeroCTG](#).

### 4.7.3 Versión 1.2 (30/08/2021)

1. Se renombra método cerrarContingencia.

2. Se renombra campos `cuitIntermediario` a `cuitRemitenteComercialVentaSecundaria2`.
3. Nuevos campos los métodos `editarCPEFerroviaria` y `editarCPEAutomotor`.
4. Se agregaron los siguientes métodos:
  1. [consultarCPEPorDestino](#)
  2. [consultarCPEPPendientesDeResolucion](#)
  3. [consultarPlantas](#)
5. Se agregaron validaciones de negocio.

#### 4.7.4 Versión 1.3 (08/09/2021)

1. Se modificó la estructura (request y response) del método [consultarPlantas](#).
2. En métodos de consulta y `desvioCPEFerroviaria` el campo `<cutiSolicitante>` es opcional.
3. Se corrigió la longitud del tipo simple [TipoCPE](#).
4. Se elimina el campo `<destinatario>` en los métodos de regreso a origen. Se utiliza el solicitante como destinatario.

#### 4.7.5 Versión 1.4 (15/09/2021)

1. Se modifica el request del método [consultarCPEPPendientesDeResolucion](#).
2. Se agrega el Tipo Simple [SolicitanteDestino](#).

#### 4.7.6 Versión 1.5 (28/09/2021)

1. Los dominios aceptan minúsculas (antes solo aceptaban mayúsculas)
2. [ConsultarLocalidadesProductorRequest](#): Se agregó el ID de la provincia en la respuesta.
3. [NroVagon](#) acepta ceros a la izquierda (ej: 00012345)
4. [consultarCPEPorDestino](#): Los filtros de fecha corresponden a la Fecha Partida. Se agregó el filtro opcional [tipoCartaPorte](#)
5. [AutorizarCPEAutomotorRequest/AutorizarCPEFerroviariaRequest](#): Se agregó campo opcional `<observaciones>` (min=0, max=2000).
6. [DetalleAutomotorRespuesta/DetalleFerroviariaRespuesta](#): Se muestra el valor del campo `<observaciones>`

#### 4.7.7 Versión 1.6 (29/10/2021)

1. Se agregó el atributo `< cosecha >` en [EditarActivaAutomotorSolicitud](#).
2. Se modificó la longitud del atributo `<descripcion>` en el tipo de datos

complejo [Ramal](#).

#### 4.7.8 Versión 1.7 (23/11/2021)

1. Se agregaron dos métodos de edición: [editarCPEConfirmadaFerroviaria](#) y [editarCPEConfirmadaAutomotor](#).

#### 4.7.9 Versión 1.8 (12/10/2022)

1. Se agregaron 4 nuevas cartas de porte de derivados granarios: Ferrovaria, Automotor, Emitida en Destino y Ductos.
2. Se agregó la sección de Estados (descripcion y diagramas).

#### 4.7.10 Versión 1.9 (31/10/2022)

1. Se agregaron métodos para emitida en Destino y Ductos.
2. Se agregó sección de Métodos por tipo de CPE.
3. Se agregó sección con diagramas de estado por tipo de CPE.
4. Se actualizó url del ambiente de testing
5. Se agrega rechazoMotivo y rechazoObservaciones (opcionales) a RechazoCPESolicitud
6. Se agrega anulacionMotivo y anulacionObservaciones (opcionales) a AnularCPESolicitud
7. Se agrega sección con los motivos de contingencia por tipo de CPE

#### 4.7.11 Versión 2.0 (15/12/2022)

1. Se actualizó url del ambiente de producción.
2. Se agregaron los nuevos números de carta de porte de derivados granarios.

#### 4.7.12 Versión 2.0.1 (07/03/2023)

1. Se modificó la obligatoriedad del campo planta para los solicitantes con Actividad RUCA Industrial Balanceador en CPEDGAutomotor.

#### 4.7.13 Versión 2.0.2 (13/03/2023)

1. Se modificó el tipo de dato simple KilogramosDuctos a 7 dígitos.

#### 4.7.14 Versión 2.0.3 (11/08/2023)

1. Nuevos métodos:

1. [editarCPEDGConfirmadaAutomotor](#).
2. [editarCPEDGConfirmadaFerroviaria](#).
2. El campo <cuitPagadorFlete> es obligatorio en el método [autorizarCPEAutomotor](#).
3. Modificación método [editarCPEAutomotor](#): Se agregaron los campos <tarifa>, <kmRecorrer> y <observaciones>.
2. Se agregaron validaciones desde [2230](#) hasta [2239](#).
- 3.

#### 4.7.15 Versión 2.0.4 (15/01/2024)

1. Se agregó la funcionalidad de coordenadas que impacta en los métodos (request o response según corresponda):
  1. [autorizarCPEAutomotor](#)
  2. [consultarPlantas](#)
  3. [consultarLocalidadesProductor](#)
  4. [consultarCPEAutomotor](#)
2. Se agregaron nuevos mensajes de error

#### 4.7.16 Versión 2.0.5 (20/03/2024)

1. Se agregaron Restricciones / Notas sobre los siguientes campos
  1. [codigoTurno](#)
  2. [cosecha](#)
2. Se agregó el campo opcional [destinatarioCuit](#) dentro de [RegresoOrigenCPEAutomotorDGReq](#).
3. Se agregó el campo opcional [codigoTurno](#) dentro de [DesvioCPEAutomotorReq](#).
4. Se agregaron los siguientes codigos de error: 2073, 2074, 2243, 2244, 2245, 2246 y 2247.

#### 4.7.17 Versión 2.0.6 (25/07/2025)

1. Se agregó la funcionalidad de [nroRenspa](#) que impacta en los métodos (request o response según corresponda):
  1. [autorizarCPEAutomotor](#)
  2. [consultarCPEAutomotor](#)
2. Nuevo método:

1. consultarRenspa
3. Se agregaron nuevos mensajes de error: 2153 y 2154.

#### **4.7.18 Versión 2.1.0 (13/02/2026)**

1. Eliminación
  1. [autorizarCPEDuctosDG](#): El método no se eliminó de la definición del wsdl pero queda discontinuado.
  1. Se agregaron nuevos mensajes de error: 801, 2055.

#### **4.7.19 Versión 2.2.0 (16/03/2026)**

1. Nueva funcionalidad de traslado de semillas que impacta en los métodos (request o response según corresponda):
  1. autorizarCPEAutomotor
  2. consultarCPEAutomotor
2. Nuevos métodos:
  1. ConsultarCategoriasSemillas
  2. ConsultarVariedadesSemillas
3. Nuevos mensajes de error: 2082, 2083, 2084, 2155